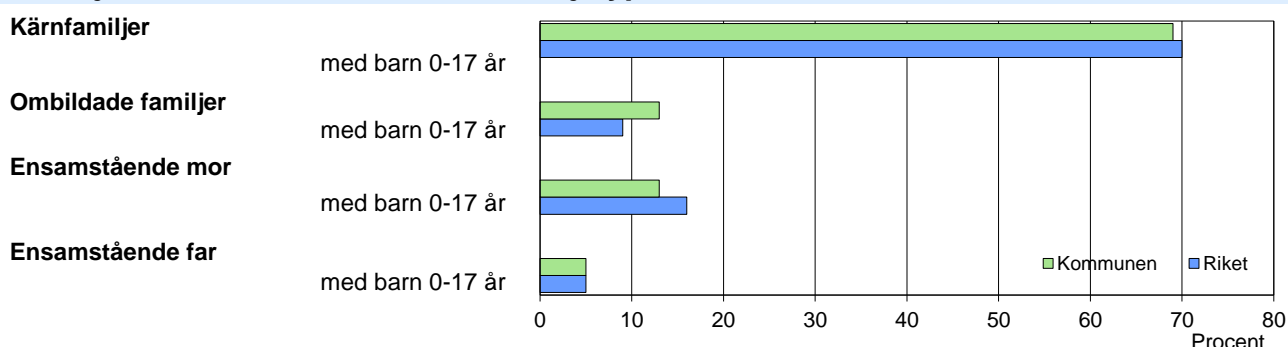


### Familjer med barn 0-17 år, efter familjetyp 2018



### Barn 0–17 år efter föräldrarnas sammanboendeform 2018

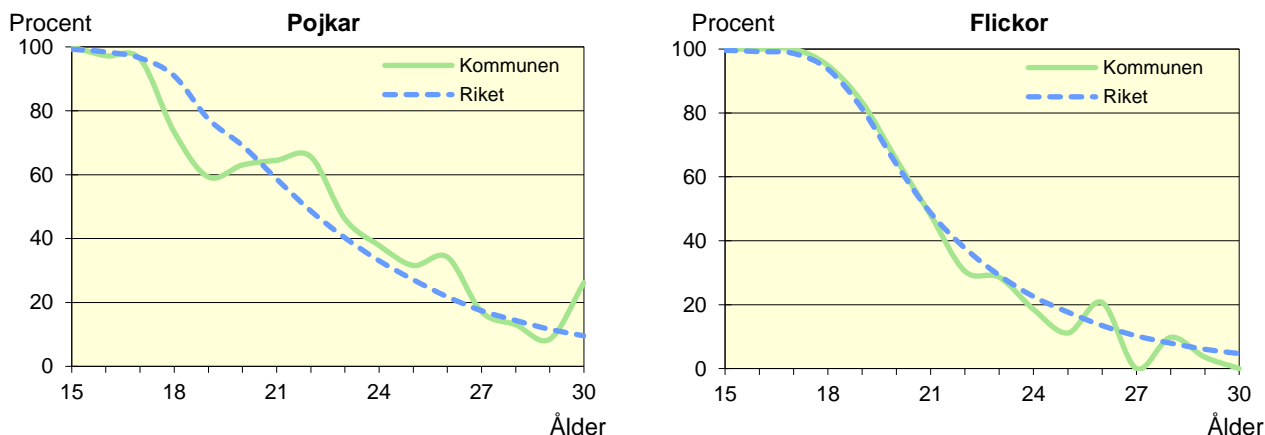
Sammanboendeform	Enligt folkbokföringen					
	Kommunen			Riket		
	Barn	Medelantal		Barn	Medelantal	
	Antal	% syskon*		Antal	% syskon*	1 000-tal
Barn till sammanboende	1 166	85	1,6	1 750	81	1,4
gifta	722	52	1,7	1 213	56	1,5
sambor	444	32	1,4	537	25	1,1
Barn till ensamstående män	55	4	1,0	86	4	0,9
Barn till ensamstående kvinnor	149	11	1,1	311	14	1,2
Flyttat hemifrån eller ofullst. uppg.	9	1	..	8	0	..
Samtliga barn	1 379	100	1,5	2 155	100	1,3
Barn till sammanboende bor med båda biologiska föräldrar	1 025	88	1,6	1 603	92	1,4
mor+styvfar	99	8	1,6	106	6	1,5
far+styvfar	24	2	1,9	32	2	1,8

\* Avser hemmaboende barn 0–21 år

Se vidare förklaringar i särskilt blad.

### Hemmaboende ungdomar efter ålder 2018

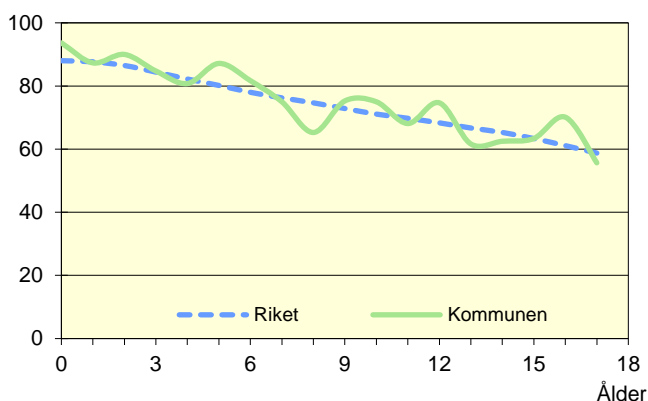
Andel av ungdomarna i åldern 15–30 år som fortfarande bor hemma



Not: För information om kvaliteten i de olika tabellerna/diagrammen, se definitionerna för Barn&Familj

### Biologiska föräldrar 2018

Andel barn 0–17 år som bor med båda föräldrarna  
Procent



### Barn som bor med båda föräldrarna 2018

	Vid		
	6 års ålder	13 års ålder	17 års ålder
Kommunen	82	62	56
Riket	78	67	59

Andel (%) av alla i resp. ålder

### Svensk och utländsk bakgrund 2018

Födelseland	Procentuell fördelning Kommunen				Riket
	0–5 år	6–12 år	13–17 år	0–17 år	0–17 år
<b>Barn födda i Sverige</b>	96	91	85	91	89
båda föräld. födda i Sverige	81	79	75	78	62
en förälder född utomlands	6	11	8	8	12
båda föräld. födda utomlands	9	2	1	4	15
<b>Barn födda utomlands</b>	4	9	15	9	10
därav adoptivbarn	0	0	0	0	0
<b>Samtliga barn, %</b>	100	100	100	100	100
<b>Samtliga barn, antal</b>	431	512	436	1 379	2 155 379

### Barn till förvärvsarb. föräldrar 2017

Familjetyp	Andel (%) av barnen i resp. familjetyp	
	Kommunen	Riket
<b>Sammanboende</b>		
Pappa	91	90
Mamma	84	82
<b>Ensamstående</b>		
Pappa	88	87
Mamma	76	72

Föräldern förvärvsarbetar i november det aktuella året

### Barn till arbetslösa föräldrar 2017

Familjetyp	Andel (%) av barnen i resp. familjetyp	
	Kommunen	Riket
<b>Sammanboende</b>		
Pappa	5	4
Mamma	5	4
<b>Ensamstående</b>		
Pappa	2	5
Mamma	6	6

Föräldern har varit arbetslös någon gång under året

### Disponibel inkomst i familjer med barn 0–17 år 2017

Familjetyp	1 barn		2 barn		3 barn		4+ barn	
	Kom.	Riket	Kom.	Riket	Kom.	Riket	Kom.	Riket
Sammanboende föräldrar	515	580	550	621	578	615	584	540
Ensamstående pappor	300	322	378	364	..	374	..	361
Ensamstående mammor	226	270	292	304	331	318	..	344
Alla barnfamiljer	465	495	521	584	559	582	573	498

Avser medianinkomst, tkr