


Trygghetsundersökning region Nord 2025

Nordmaling

Januari 2026

Genomförd av Origo Group



Syfte och genomförande

Trygghetsundersökningen är en omfattande enkätstudie för polisregion Nord som innefattar Norrbottens län, Västerbottens län, Västernorrlands län och Jämtlands län. Frågorna handlar om otrygghet, oro för brott, upplevelser av ordningsstörningar, utsatthet för brott samt förtroende för den lokala polisen och kommunen.

Datainsamlingen har genomförts av Origo Group.

Undersökningen genomförs med webb- och postenkäter till ett slumpmässigt urval personer i åldrarna 16–85 som är mantalsskrivna i polisregion Nord. Påminnelser i form av brev, ytterligare postenkäter och via sms genomfördes. Förutom svenska kunde webbenkäten besvaras på engelska, arabiska, farsi, somali och dari.

I 2025 års undersökning bestod urvalet av 38 326 personer, varav 23 154 besvarade enkäten, vilket ger en svarsfrekvens på 61 procent.



Rapporten

Den här rapporten innehåller frågor från enkäten och resultaten presenteras genom olika diagram.

Rapportens struktur ser ut enligt följande:

Syfte och genomförande

Problem i området

Utsatthet för brott

Oro

Anmälan om brott

Bostadsområdet

Kommunens agerande

I resultatredovisningen tillämpas flera sammanslagna svarsalternativ. För varje resultat specificeras hur respektive fråga är formulerad i enkäten och utifrån vilka svarsalternativ som resultaten presenteras.



FAKTA OM RESPONDENTERNA

Polisområde	Urval	Antal svar	Svars-frekvens
PO Jämtland	5993	3720	62%
PO Norrbotten	11983	7143	60%
PO Västerbotten	10471	6356	61%
PO Västernorrland	9879	5935	60%

Lokalpolisområde	Urval	Antal svar	Svars-frekvens
LPO Jämtland-Härjedalen	2998	1880	63%
LPO Luleå-Boden	4791	2811	59%
LPO Medelpad	4492	2675	60%
LPO Norra Lappland	2095	1205	58%
LPO Norra Ångermanland	2394	1513	63%
LPO Piteå Älvdal	2699	1701	63%
LPO Skellefteå	3585	2166	60%
LPO Södra Lappland	2096	1329	63%
LPO Södra Ångermanland	2993	1747	58%
LPO Umeå	4790	2861	60%
LPO Östersund	2995	1840	61%
LPO Östra Norrbotten	2398	1426	59%

Kommun	Urval	Antal svar	Svars-frekvens
Arjeplog	300	200	67%
Arvidsjaur	300	180	60%
Berg	598	360	60%
Bjurholm	300	178	59%
Boden	1196	760	64%
Bräcke	300	177	59%
Dorotea	300	181	60%
Gällivare	897	526	59%
Haparanda	600	325	54%
Härjedalen	600	391	65%
Härnösand	1195	712	60%
Jokkmokk	300	153	51%
Kalix	900	537	60%
Kiruna	898	526	59%
Kramfors	900	521	58%
Krokom	600	391	65%
Luleå	3595	2051	57%
Lycksele	600	390	65%
Malå	300	180	60%
Nordmaling	300	181	60%
Norsjö	299	197	66%
Pajala	299	199	67%

Kommun	Urval	Antal svar	Svars-frekvens
Piteå	1799	1111	62%
Ragunda	300	181	60%
Robertsfors	299	187	63%
Skellefteå	2986	1789	60%
Sollefteå	898	514	57%
Sorsele	298	192	64%
Storuman	299	195	65%
Strömsund	600	370	62%
Sundsvall	3293	1931	59%
Timrå	600	378	63%
Umeå	3293	1935	59%
Vilhelmina	299	192	64%
Vindeln	300	199	66%
Vännäs	298	181	61%
Ånge	599	366	61%
Åre	600	368	61%
Åsele	300	179	60%
Älvsbyn	300	210	70%
Örnsköldsvik	2394	1513	63%
Östersund	2395	1482	62%
Överkalix	299	176	59%
Övertorneå	300	189	63%

RESULTAT



PROBLEM I OMRÅDET

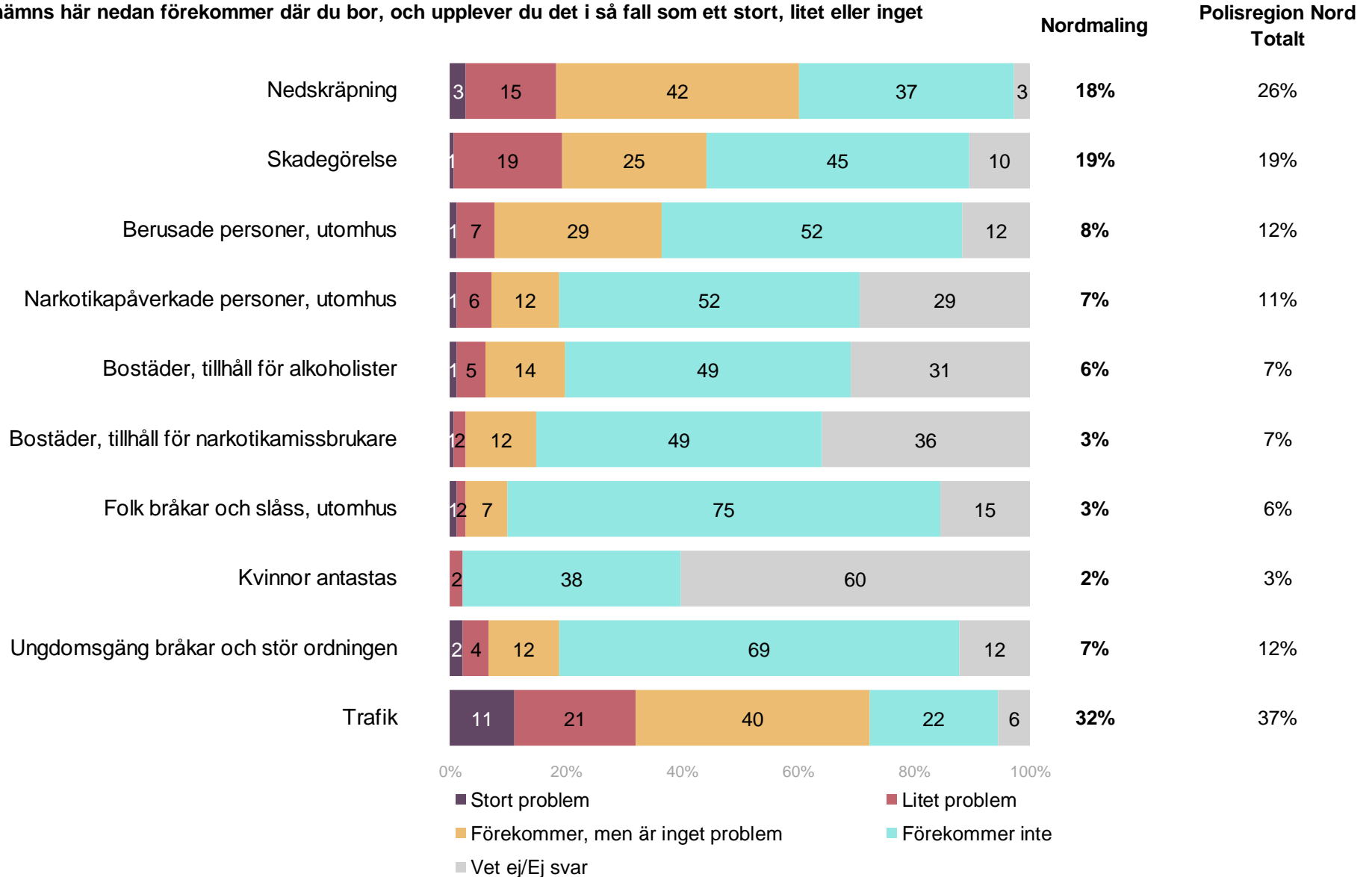


PROBLEM I OMRÅDET DÄR DU BOR

Tycker du att de problem som nämns här nedan förekommer där du bor, och upplever du det i så fall som ett stort, litet eller inget problem?

Tycker du att de problem som nämns här nedan förekommer där du bor, och upplever du det i så fall som ett stort, litet eller inget problem?

Andel som anser det är ett problem
Stort problem+ Litet problem

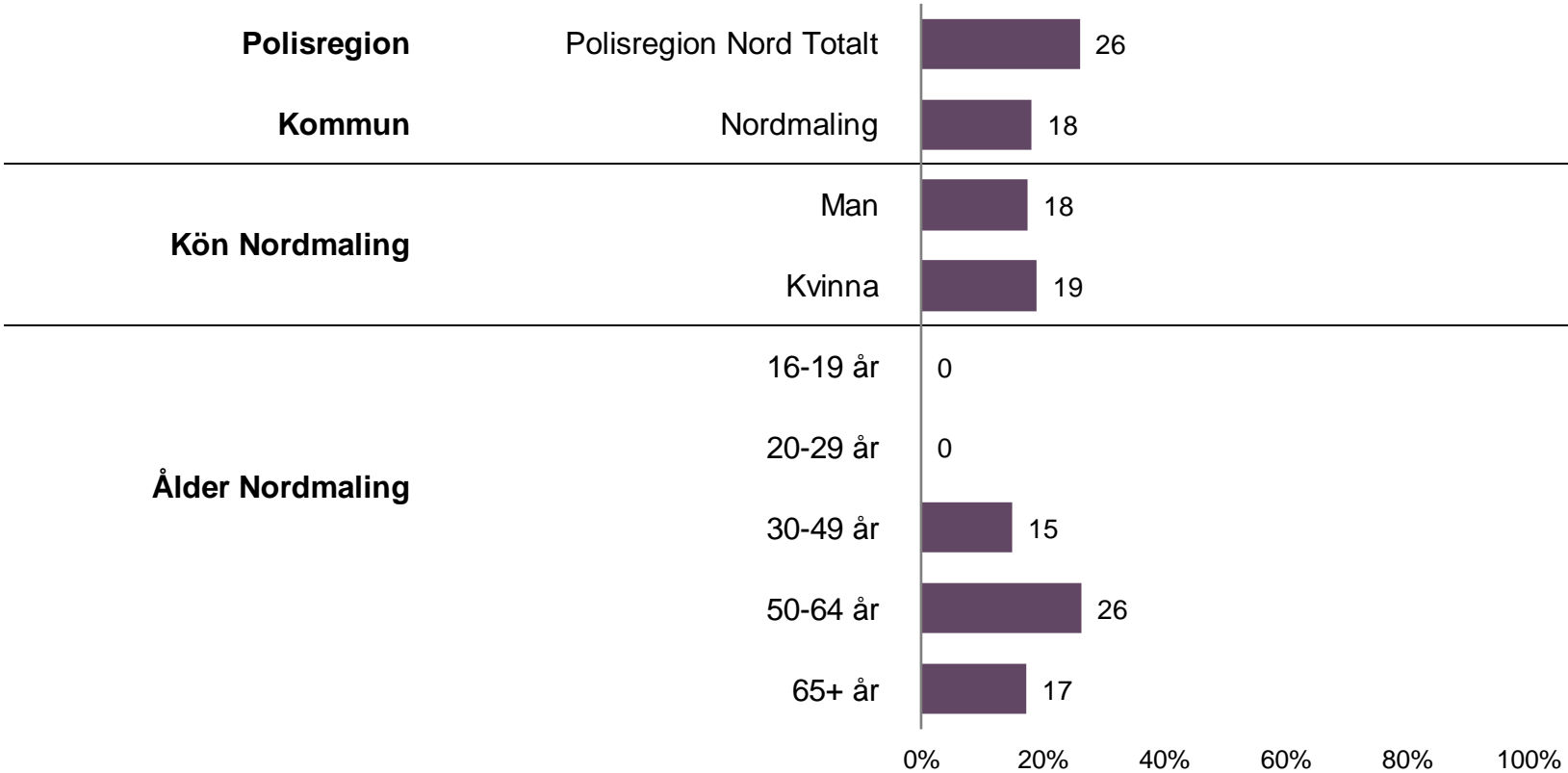


PROBLEM I OMRÅDET DÄR DU BOR

Tycker du att de problem som nämns här nedan förekommer där du bor, och upplever du det i så fall som ett stort, litet eller inget problem?

Nedskräpning?

Andel i procent som svarat: Stort problem | Litet problem



PROBLEM I OMRÅDET DÄR DU BOR

Tycker du att de problem som nämns här nedan förekommer där du bor, och upplever du det i så fall som ett stort, litet eller inget problem?

Nedskräpning?

Andel i procent som svarat: Stort problem | Litet problem

Polisområde	Andel
PO Norrbotten	28,6%
PO Jämtland	27,2%
PO Västerbotten	24,7%
PO Västernorrland	24,6%

Lokalpolisområde	Andel
LPO Norra Lappland	36,6%
LPO Östersund	29,7%
LPO Luleå-Boden	29,0%
LPO Östra Norrbotten	27,8%
LPO Södra Lappland	26,5%
LPO Umeå	25,4%
LPO Medelpad	25,2%
LPO Norra Ångermanland	24,4%
LPO Södra Ångermanland	23,7%
LPO Jämtland-Härjedalen	23,7%
LPO Piteå Älvdal	22,8%
LPO Skellefteå	22,8%

Kommun	Andel
Kiruna	40,0%
Gällivare	34,1%
Malå	31,7%
Boden	31,3%
Haparanda	31,3%
Ragunda	30,9%
Östersund	30,3%
Arjeplog	29,5%
Kalix	29,4%
Jokkmokk	29,4%
Bjurholm	29,2%
Dorotea	28,7%
Vilhelmina	28,6%
Berg	28,5%
Vännäs	28,2%
Luleå	28,0%
Åsele	27,9%
Åre	27,7%
Sollefteå	27,7%
Storuman	27,2%
Härjedalen	26,8%
Ånge	26,7%

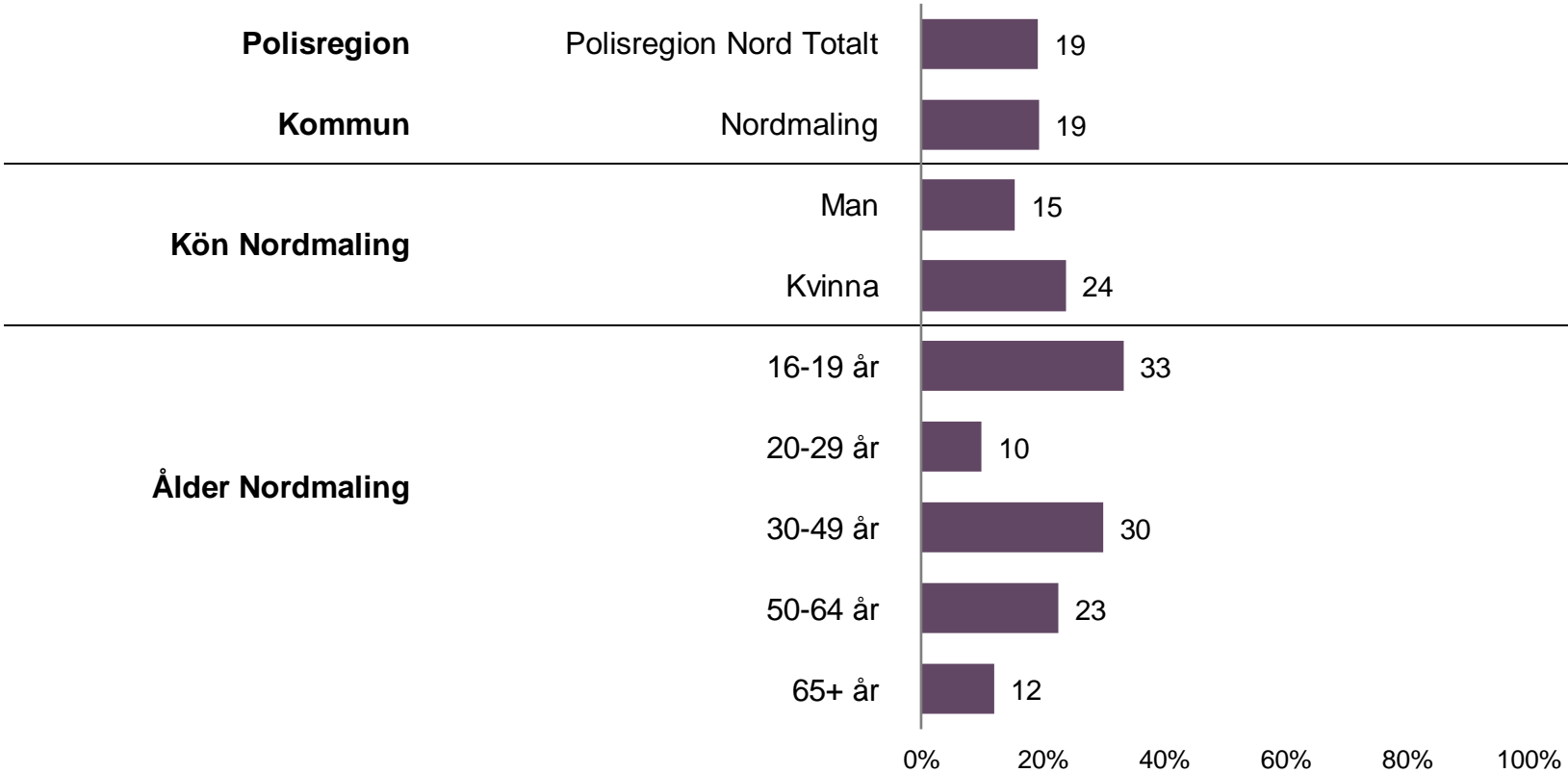
Kommun	Andel
Umeå	25,9%
Älvsbyn	25,7%
Sundsvall	25,7%
Lycksele	25,7%
Norsjö	24,9%
Överkalix	24,4%
Örnsköldsvik	24,4%
Pajala	24,1%
Övertorneå	23,3%
Härnösand	22,8%
Bräcke	22,6%
Skellefteå	22,3%
Piteå	22,0%
Arvidsjaur	21,7%
Vindeln	21,6%
Strömsund	21,4%
Timrå	21,2%
Kramfors	21,1%
Robertsfors	20,9%
Sorsele	19,8%
Nordmaling	18,2%
Krokom	18,1%

PROBLEM I OMRÅDET DÄR DU BOR

Tycker du att de problem som nämns här nedan förekommer där du bor, och upplever du det i så fall som ett stort, litet eller inget problem?

Skadegörelse?

Andel i procent som svarat: Stort problem | Litet problem



PROBLEM I OMRÅDET DÄR DU BOR

Tycker du att de problem som nämns här nedan förekommer där du bor, och upplever du det i så fall som ett stort, litet eller inget problem?

Skadegörelse?

Andel i procent som svarat: Stort problem | Litet problem

Polisområde	Andel
PO Jämtland	21,3%
PO Norrbotten	21,0%
PO Västerbotten	18,0%
PO Västernorrland	17,7%

Lokalpolisområde	Andel
LPO Norra Lappland	25,7%
LPO Östersund	25,6%
LPO Östra Norrbotten	22,7%
LPO Luleå-Boden	22,0%
LPO Södra Lappland	18,4%
LPO Norra Ångermanland	18,2%
LPO Medelpad	18,2%
LPO Skellefteå	18,0%
LPO Umeå	17,9%
LPO Södra Ångermanland	16,1%
LPO Jämtland-Härjedalen	15,4%
LPO Piteå Älvdal	15,3%

Kommun	Andel
Haparanda	31,2%
Ragunda	29,8%
Kiruna	28,4%
Malå	27,8%
Östersund	25,9%
Ånge	24,9%
Jokkmokk	24,8%
Kalix	23,4%
Luleå	22,9%
Vindeln	22,6%
Gällivare	22,5%
Överkalix	21,6%
Åsele	20,7%
Berg	20,4%
Boden	19,9%
Nordmaling	19,3%
Vilhelmina	19,3%
Bräcke	19,2%
Storuman	19,0%
Dorotea	18,8%
Vännäs	18,8%
Bjurholm	18,5%

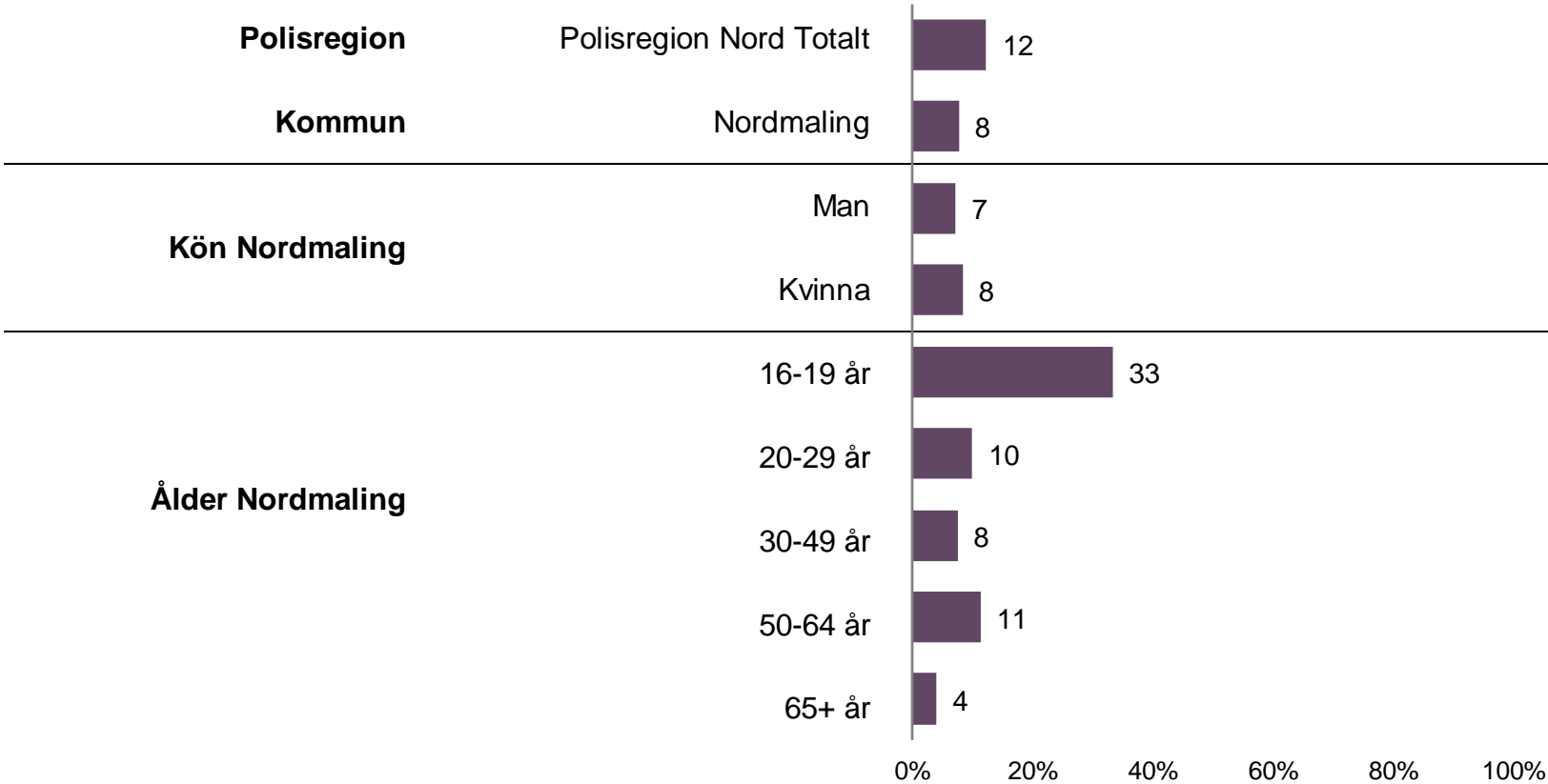
Kommun	Andel
Arvidsjaur	18,3%
Örnsköldsvik	18,2%
Sundsvall	18,1%
Älvsbyn	18,1%
Lycksele	17,9%
Umeå	17,9%
Norsjö	17,8%
Sollefteå	17,7%
Skellefteå	17,7%
Pajala	17,6%
Åre	16,8%
Härnösand	16,5%
Arjeplog	16,0%
Härjedalen	15,2%
Strömsund	14,7%
Sorsele	14,6%
Timrå	14,5%
Kramfors	14,2%
Piteå	14,2%
Krokom	13,0%
Övertorneå	12,2%
Robertsfors	11,2%

PROBLEM I OMRÅDET DÄR DU BOR

Tycker du att de problem som nämns här nedan förekommer där du bor, och upplever du det i så fall som ett stort, litet eller inget problem?

Berusade personer, utomhus?

Andel i procent som svarat: Stort problem | Litet problem



PROBLEM I OMRÅDET DÄR DU BOR

Tycker du att de problem som nämns här nedan förekommer där du bor, och upplever du det i så fall som ett stort, litet eller inget problem?

Berusade personer, utomhus?

Andel i procent som svarat: Stort problem | Litet problem

Polisområde	Andel
PO Norrbotten	13,9%
PO Jämtland	13,0%
PO Västernorrland	11,7%
PO Västerbotten	11,1%

Lokalpolisområde	Andel
LPO Luleå-Boden	16,7%
LPO Östersund	15,4%
LPO Norra Lappland	13,2%
LPO Medelpad	13,1%
LPO Östra Norrbotten	12,5%
LPO Södra Ångermanland	12,1%
LPO Skellefteå	11,8%
LPO Piteå Älvdal	11,0%
LPO Södra Lappland	11,0%
LPO Umeå	10,7%
LPO Jämtland-Härjedalen	9,9%
LPO Norra Ångermanland	8,1%

Kommun	Andel
Boden	17,7%
Överkalix	17,6%
Bräcke	17,5%
Luleå	16,3%
Haparanda	16,2%
Åre	16,0%
Åsele	15,6%
Ragunda	15,5%
Östersund	15,2%
Berg	14,5%
Ånge	14,5%
Jokkmokk	14,4%
Kramfors	13,5%
Kiruna	13,4%
Sundsvall	13,4%
Älvsbyn	13,3%
Vännäs	13,3%
Gällivare	12,6%
Vilhelmina	12,5%
Härnösand	12,1%
Kalix	12,1%
Skellefteå	12,0%

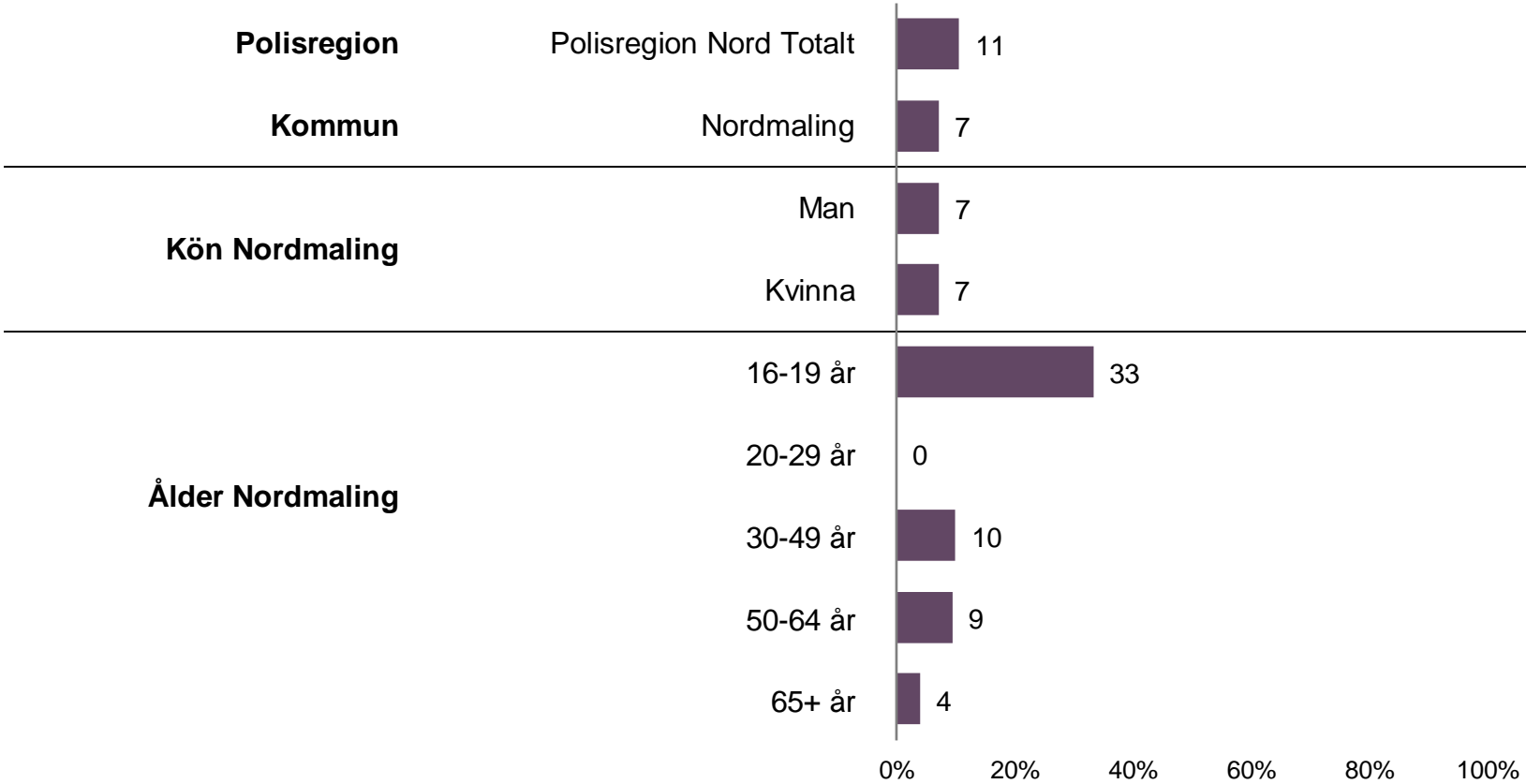
Kommun	Andel
Umeå	11,2%
Malå	11,1%
Arjeplog	11,0%
Härjedalen	10,9%
Timrå	10,8%
Piteå	10,6%
Övertorneå	10,6%
Lycksele	10,6%
Arvidsjaur	10,6%
Dorotea	10,5%
Sollefteå	10,4%
Storuman	10,3%
Bjurholm	9,0%
Örnsköldsvik	8,1%
Norsjö	8,1%
Strömsund	7,9%
Nordmaling	7,7%
Pajala	7,0%
Sorsele	6,8%
Vindeln	5,5%
Robertsfors	5,3%
Krokom	4,0%

PROBLEM I OMRÅDET DÄR DU BOR

Tycker du att de problem som nämns här nedan förekommer där du bor, och upplever du det i så fall som ett stort, litet eller inget problem?

Narkotikapåverkade personer, utomhus?

Andel i procent som svarat: Stort problem | Litet problem



PROBLEM I OMRÅDET DÄR DU BOR

Tycker du att de problem som nämns här nedan förekommer där du bor, och upplever du det i så fall som ett stort, litet eller inget problem?

Narkotikapåverkade personer, utomhus?

Andel i procent som svarat: Stort problem | Litet problem

Polisområde	Andel
PO Norrbotten	11,6%
PO Västernorrland	11,4%
PO Jämtland	10,8%
PO Västerbotten	9,0%

Lokalpolisområde	Andel
LPO Östersund	14,3%
LPO Luleå-Boden	13,9%
LPO Östra Norrbotten	12,6%
LPO Medelpad	12,5%
LPO Skellefteå	11,8%
LPO Södra Ångermanland	11,2%
LPO Piteå Älvdal	9,5%
LPO Norra Ångermanland	9,0%
LPO Norra Lappland	8,7%
LPO Umeå	8,0%
LPO Södra Lappland	6,8%
LPO Jämtland-Härjedalen	6,1%

Kommun	Andel
Haparanda	19,7%
Ånge	15,0%
Östersund	14,7%
Kalix	14,4%
Luleå	14,3%
Överkalix	13,6%
Härnösand	13,1%
Boden	13,0%
Sundsvall	12,4%
Skellefteå	12,3%
Älvsbyn	11,9%
Ragunda	11,6%
Timrå	11,6%
Gällivare	11,3%
Bräcke	11,3%
Kramfors	10,7%
Berg	9,8%
Piteå	9,5%
Vilhelmina	9,4%
Sollefteå	9,3%
Örnsköldsvik	9,0%
Umeå	8,6%

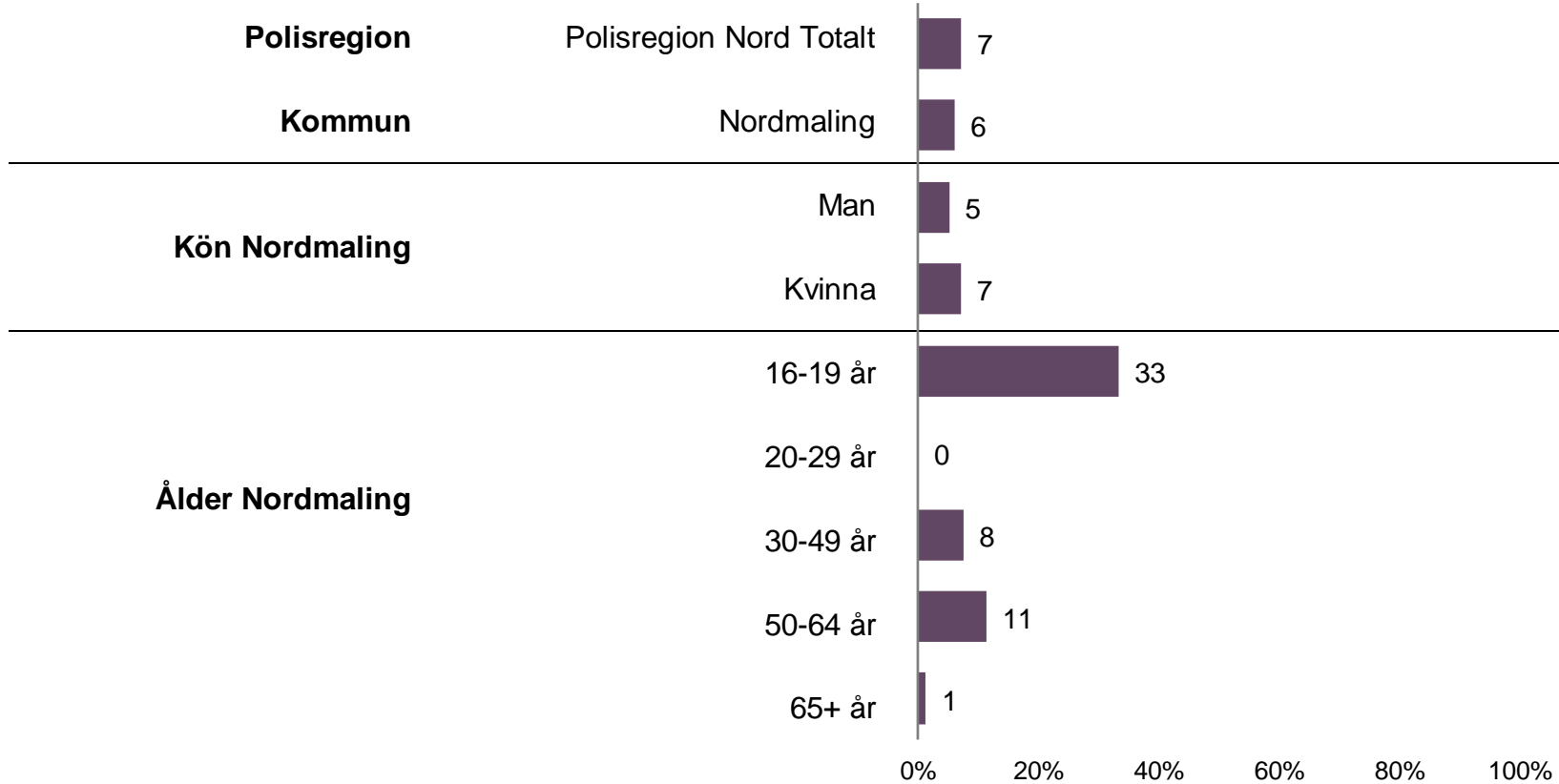
Kommun	Andel
Jokkmokk	8,5%
Åre	8,4%
Storuman	8,2%
Åsele	7,8%
Härjedalen	7,7%
Arvidsjaur	7,2%
Nordmaling	7,2%
Norsjö	7,1%
Kiruna	6,6%
Övertorneå	6,3%
Vännäs	6,1%
Strömsund	5,8%
Sorsele	5,7%
Arjeplog	5,5%
Lycksele	5,4%
Robertsfors	5,3%
Bjurholm	5,1%
Malå	5,0%
Vindeln	3,5%
Dorotea	3,3%
Pajala	3,0%
Krokom	2,0%

PROBLEM I OMRÅDET DÄR DU BOR

Tycker du att de problem som nämns här nedan förekommer där du bor, och upplever du det i så fall som ett stort, litet eller inget problem?

Bostäder som är tillhåll för alkoholmissbrukare?

Andel i procent som svarat: Stort problem | Litet problem



PROBLEM I OMRÅDET DÄR DU BOR

Tycker du att de problem som nämns här nedan förekommer där du bor, och upplever du det i så fall som ett stort, litet eller inget problem?

Bostäder som är tillhåll för alkoholmissbrukare?

Andel i procent som svarat: Stort problem | Litet problem

Polisområde	Andel
PO Norrbotten	8,8%
PO Västernorrland	7,2%
PO Västerbotten	6,5%
PO Jämtland	5,8%

Lokalpolisområde	Andel
LPO Östra Norrbotten	10,5%
LPO Södra Ångermanland	9,8%
LPO Skellefteå	9,5%
LPO Luleå-Boden	8,8%
LPO Norra Lappland	8,5%
LPO Piteå Älvdal	7,9%
LPO Östersund	7,5%
LPO Medelpad	7,4%
LPO Södra Lappland	6,1%
LPO Umeå	5,0%
LPO Norra Ångermanland	4,3%
LPO Jämtland-Härjedalen	3,6%

Kommun	Andel
Kalix	13,7%
Bräcke	13,0%
Kramfors	11,9%
Haparanda	11,4%
Överkalix	11,4%
Gällivare	11,1%
Älvsbyn	11,0%
Ragunda	10,5%
Skellefteå	10,0%
Luleå	9,5%
Vilhelmina	9,4%
Ånge	9,0%
Sollefteå	8,9%
Härnösand	8,7%
Bjurholm	8,4%
Arvidsjaur	8,3%
Åsele	7,8%
Robertsfors	7,5%
Piteå	7,4%
Övertorneå	7,4%
Sundsvall	7,4%
Vännäs	7,2%

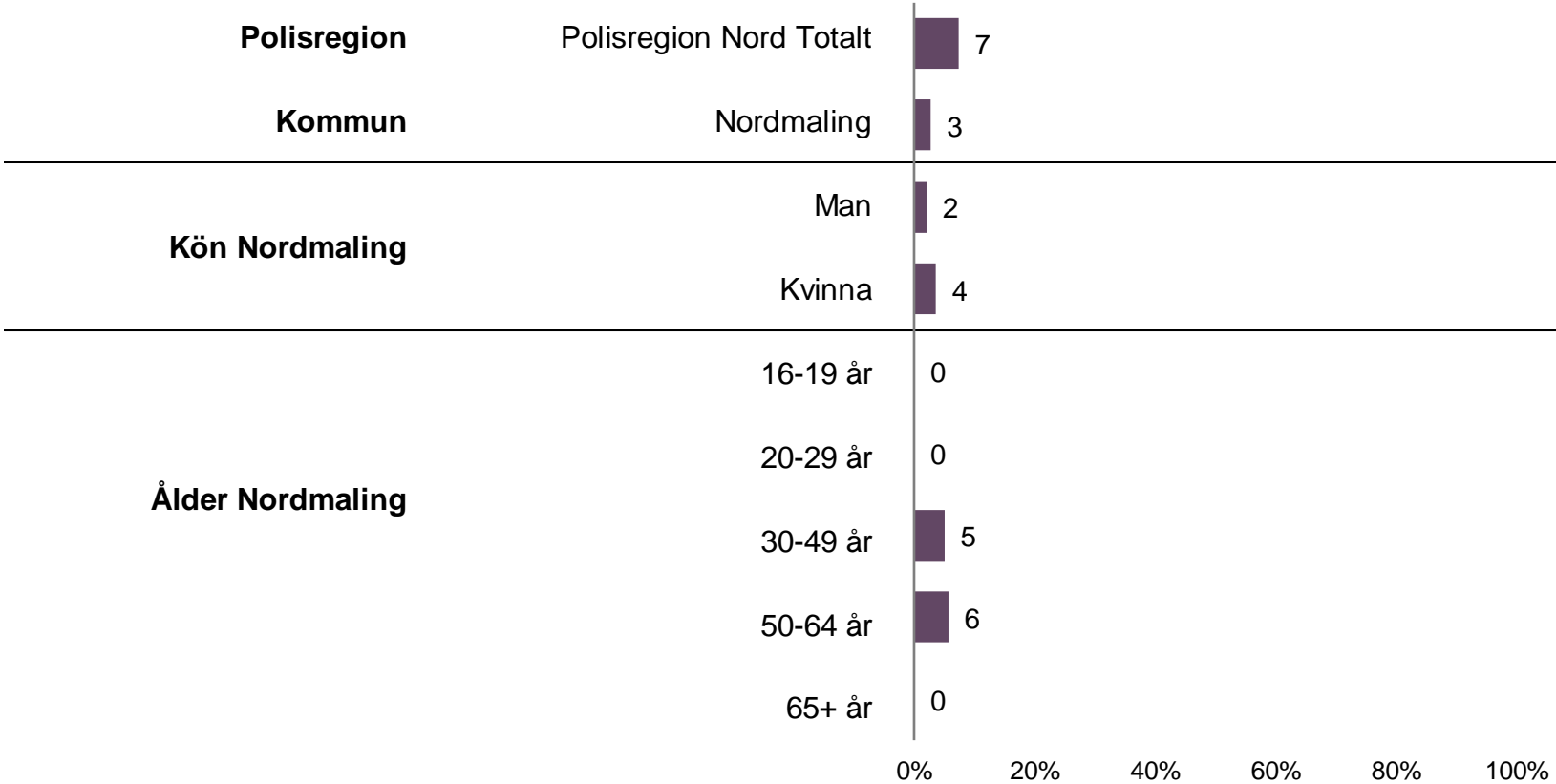
Kommun	Andel
Boden	7,2%
Kiruna	6,7%
Östersund	6,7%
Jokkmokk	6,5%
Berg	6,4%
Timrå	6,4%
Storuman	6,2%
Malå	6,1%
Nordmaling	6,1%
Lycksele	5,4%
Härjedalen	5,1%
Umeå	4,7%
Strömsund	4,5%
Örnsköldsvik	4,3%
Dorotea	3,9%
Pajala	3,5%
Vindeln	3,5%
Arjeplog	3,5%
Norsjö	2,5%
Krokom	2,3%
Sorsele	2,1%
Åre	1,4%

PROBLEM I OMRÅDET DÄR DU BOR

Tycker du att de problem som nämns här nedan förekommer där du bor, och upplever du det i så fall som ett stort, litet eller inget problem?

Bostäder som är tillhåll för narkotikamissbrukare?

Andel i procent som svarat: Stort problem | Litet problem



PROBLEM I OMRÅDET DÄR DU BOR

Tycker du att de problem som nämns här nedan förekommer där du bor, och upplever du det i så fall som ett stort, litet eller inget problem?

Bostäder som är tillhåll för narkotikamissbrukare?

Andel i procent som svarat: Stort problem | Litet problem

Polisområde	Andel
PO Norrbotten	8,5%
PO Västernorrland	7,6%
PO Västerbotten	7,0%
PO Jämtland	5,9%

Lokalpolisområde	Andel
LPO Östra Norrbotten	10,8%
LPO Skellefteå	10,5%
LPO Luleå-Boden	9,0%
LPO Södra Ångermanland	8,4%
LPO Medelpad	8,3%
LPO Östersund	7,9%
LPO Norra Lappland	7,5%
LPO Piteå Älvdal	6,9%
LPO Umeå	5,8%
LPO Norra Ångermanland	5,0%
LPO Södra Lappland	4,3%
LPO Jämtland-Härjedalen	3,2%

Kommun	Andel
Haparanda	14,7%
Kalix	14,3%
Ånge	13,0%
Älvsbyn	11,4%
Överkalix	11,4%
Skellefteå	11,2%
Bräcke	10,7%
Kramfors	10,5%
Luleå	9,9%
Gällivare	9,2%
Sundsvall	8,1%
Härnösand	7,8%
Ragunda	7,7%
Östersund	7,6%
Vilhelmina	7,3%
Timrå	7,1%
Sollefteå	7,1%
Boden	7,0%
Robertsfors	7,0%
Vännäs	6,6%
Kiruna	6,4%
Piteå	6,4%

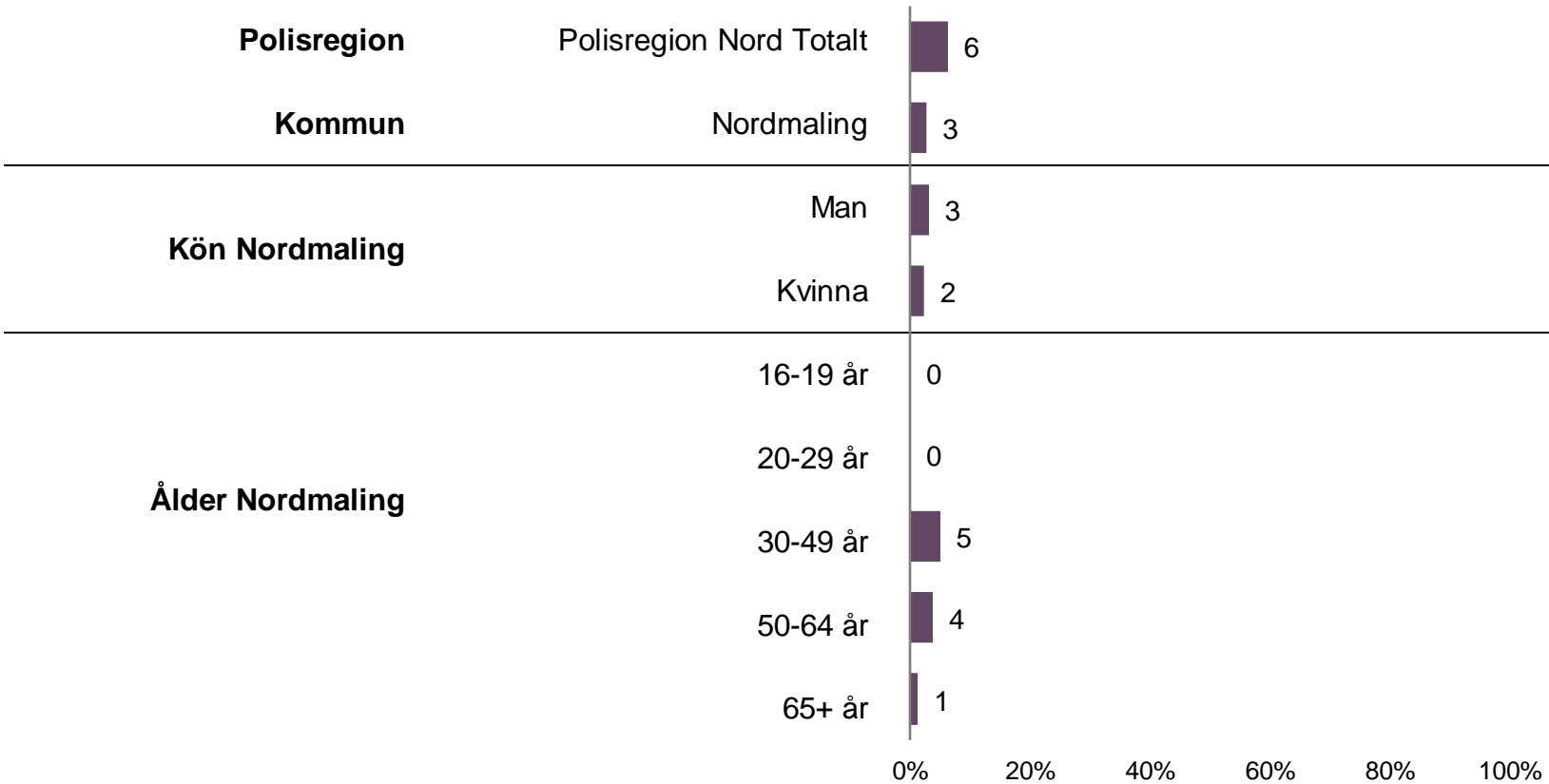
Kommun	Andel
Umeå	6,0%
Jokkmokk	5,9%
Arvidsjaur	5,6%
Berg	5,2%
Bjurholm	5,1%
Åsele	5,0%
Örnsköldsvik	5,0%
Strömsund	4,8%
Dorotea	4,4%
Härjedalen	4,0%
Lycksele	3,7%
Övertorneå	3,7%
Storuman	3,6%
Norsjö	3,0%
Vindeln	3,0%
Arjeplog	3,0%
Malå	2,8%
Nordmaling	2,8%
Pajala	2,0%
Åre	1,9%
Krokom	1,5%
Sorsele	1,0%

PROBLEM I OMRÅDET DÄR DU BOR

Tycker du att de problem som nämns här nedan förekommer där du bor, och upplever du det i så fall som ett stort, litet eller inget problem?

Folk som bråkar och slåss, utomhus?

Andel i procent som svarat: Stort problem | Litet problem



PROBLEM I OMRÅDET DÄR DU BOR

Tycker du att de problem som nämns här nedan förekommer där du bor, och upplever du det i så fall som ett stort, litet eller inget problem?

Folk som bråkar och slåss, utomhus?

Andel i procent som svarat: Stort problem | Litet problem

Polisområde	Andel
PO Norrbotten	6,7%
PO Västernorrland	6,6%
PO Västerbotten	6,1%
PO Jämtland	5,4%

Lokalpolisområde	Andel
LPO Södra Ångermanland	7,5%
LPO Luleå-Boden	7,1%
LPO Norra Lappland	6,9%
LPO Norra Ångermanland	6,9%
LPO Östra Norrbotten	6,6%
LPO Östersund	6,3%
LPO Umeå	6,2%
LPO Skellefteå	6,1%
LPO Medelpad	6,1%
LPO Piteå Älvdal	6,1%
LPO Södra Lappland	5,2%
LPO Jämtland-Härjedalen	4,2%

Kommun	Andel
Haparanda	10,7%
Ånge	9,8%
Älvsbyn	9,0%
Malå	8,9%
Vilhelmina	8,9%
Boden	8,5%
Överkalix	8,5%
Härnösand	8,2%
Kiruna	8,0%
Sollefteå	7,6%
Kalix	7,0%
Umeå	6,9%
Örnsköldsvik	6,9%
Östersund	6,6%
Kramfors	6,5%
Arjeplog	6,5%
Luleå	6,5%
Åre	6,2%
Berg	6,2%
Gällivare	6,2%
Skellefteå	6,1%
Arvidsjaur	6,1%

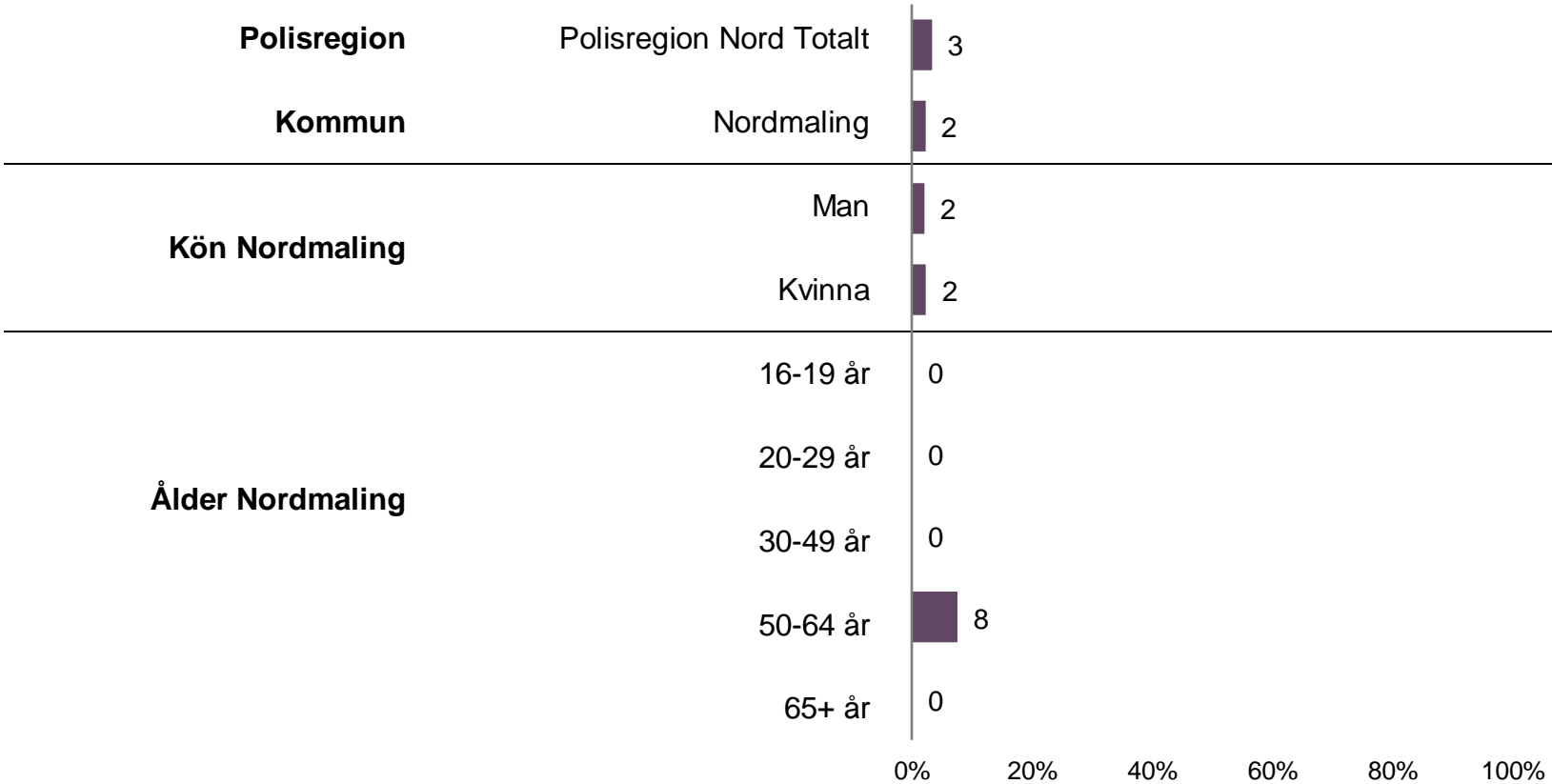
Kommun	Andel
Sundsvall	6,1%
Dorotea	5,5%
Ragunda	5,5%
Piteå	5,4%
Lycksele	5,4%
Strömsund	4,9%
Norsjö	4,6%
Vännäs	4,4%
Jokkmokk	3,9%
Åsele	3,9%
Timrå	3,8%
Robertsfors	3,7%
Storuman	3,6%
Bräcke	3,4%
Övertorneå	3,2%
Härjedalen	2,8%
Nordmaling	2,8%
Bjurholm	2,2%
Krokom	2,2%
Vindeln	2,0%
Pajala	1,5%
Sorsele	0,5%

PROBLEM I OMRÅDET DÄR DU BOR

Tycker du att de problem som nämns här nedan förekommer där du bor, och upplever du det i så fall som ett stort, litet eller inget problem?

Kvinnor som antastas?

Andel i procent som svarat: Stort problem | Litet problem



PROBLEM I OMRÅDET DÄR DU BOR

Tycker du att de problem som nämns här nedan förekommer där du bor, och upplever du det i så fall som ett stort, litet eller inget problem?

Kvinnor som antastas?

Andel i procent som svarat: Stort problem | Litet problem

Polisområde	Andel
PO Norrbotten	4,0%
PO Jämtland	3,3%
PO Västerbotten	3,0%
PO Västernorrland	2,9%

Lokalpolisområde	Andel
LPO Norra Lappland	4,3%
LPO Luleå-Boden	4,1%
LPO Piteå Älvdal	4,0%
LPO Skellefteå	3,7%
LPO Södra Lappland	3,6%
LPO Södra Ångermanland	3,6%
LPO Östra Norrbotten	3,4%
LPO Östersund	3,4%
LPO Jämtland-Härjedalen	3,1%
LPO Medelpad	3,1%
LPO Umeå	2,6%
LPO Norra Ångermanland	1,8%

Kommun	Andel
Boden	7,0%
Arvidsjaur	6,1%
Ånge	5,7%
Kiruna	5,3%
Arjeplog	5,0%
Haparanda	4,9%
Åre	4,9%
Älvsbyn	4,8%
Vilhelmina	4,7%
Överkalix	4,5%
Ragunda	4,4%
Härnösand	4,3%
Storuman	4,1%
Dorotea	3,9%
Skellefteå	3,8%
Lycksele	3,7%
Kalix	3,6%
Gällivare	3,6%
Sollefteå	3,6%
Strömsund	3,6%
Härjedalen	3,5%
Östersund	3,4%

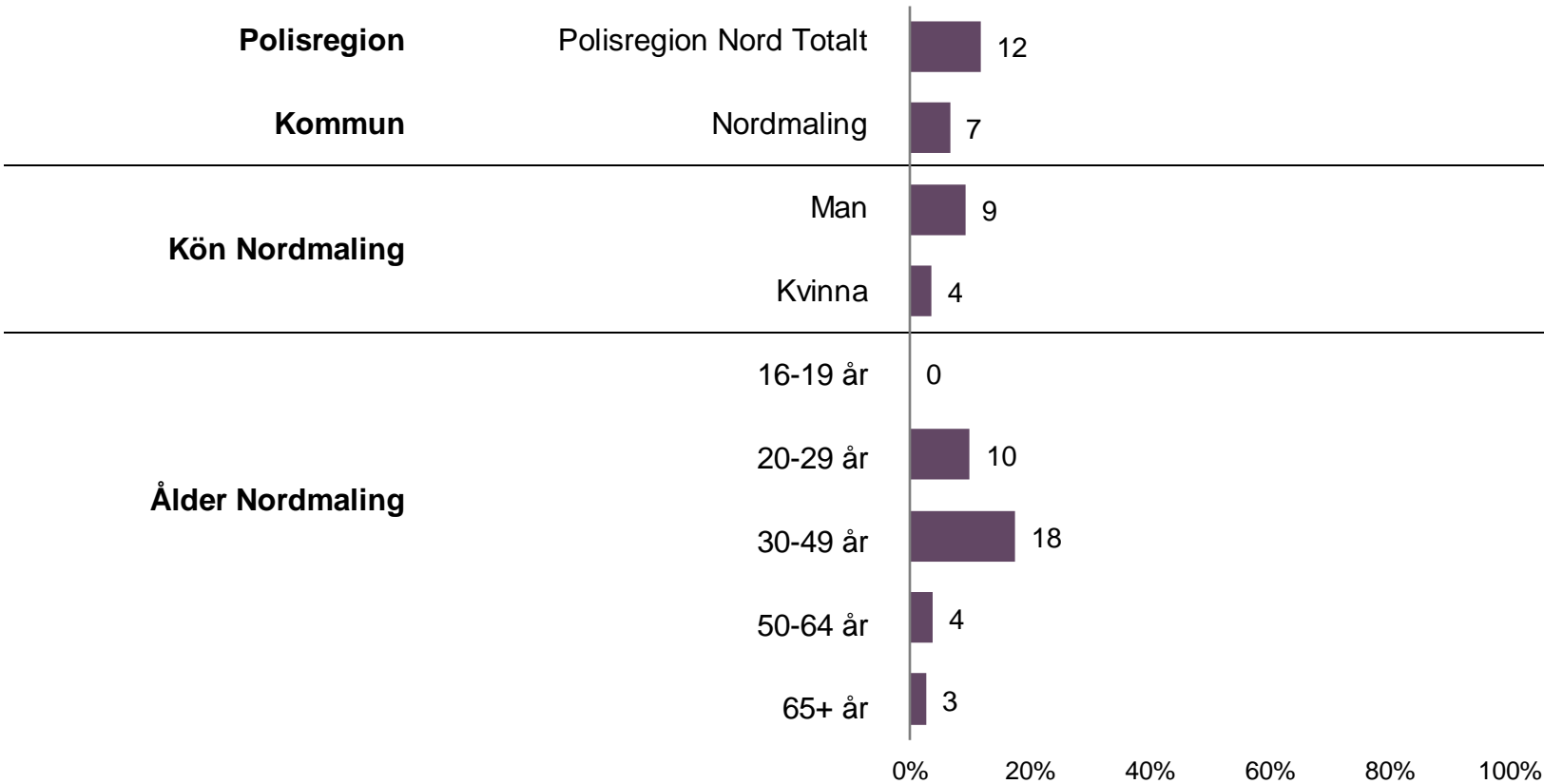
Kommun	Andel
Piteå	3,4%
Bjurholm	3,4%
Vännäs	3,3%
Övertorneå	3,2%
Norsjö	3,0%
Sundsvall	2,9%
Timrå	2,8%
Malå	2,8%
Luleå	2,8%
Robertsfors	2,7%
Kramfors	2,7%
Umeå	2,6%
Berg	2,5%
Åsele	2,2%
Nordmaling	2,2%
Vindeln	2,0%
Jokkmokk	2,0%
Örnsköldsvik	1,8%
Bräcke	1,7%
Krokom	1,6%
Sorsele	1,0%
Pajala	0,5%

PROBLEM I OMRÅDET DÄR DU BOR

Tycker du att de problem som nämns här nedan förekommer där du bor, och upplever du det i så fall som ett stort, litet eller inget problem?

Ungdomsgång som bråkar och stör ordningen?

Andel i procent som svarat: Stort problem | Litet problem



PROBLEM I OMRÅDET DÄR DU BOR

Tycker du att de problem som nämns här nedan förekommer där du bor, och upplever du det i så fall som ett stort, litet eller inget problem?

Ungdomsgång som bråkar och stör ordningen?

Andel i procent som svarat: Stort problem | Litet problem

Polisområde	Andel
PO Norrbotten	13,3%
PO Västernorrland	11,7%
PO Västerbotten	11,6%
PO Jämtland	9,5%

Lokalpolisområde	Andel
LPO Norra Lappland	15,8%
LPO Luleå-Boden	13,3%
LPO Östra Norrbotten	12,8%
LPO Umeå	12,4%
LPO Norra Ångermanland	12,4%
LPO Piteå Älvdal	12,0%
LPO Medelpad	12,0%
LPO Östersund	11,0%
LPO Skellefteå	11,0%
LPO Södra Ångermanland	10,6%
LPO Södra Lappland	8,6%
LPO Jämtland-Härjedalen	7,5%

Kommun	Andel
Kiruna	18,5%
Haparanda	17,0%
Övertkalix	15,9%
Boden	13,7%
Malå	13,3%
Ragunda	13,3%
Vännäs	13,3%
Umeå	13,2%
Gällivare	13,1%
Jokkmokk	13,1%
Luleå	13,1%
Älvsbyn	12,9%
Pajala	12,6%
Piteå	12,5%
Örnsköldsvik	12,4%
Norsjö	12,2%
Ånge	12,0%
Sundsvall	12,0%
Timrå	11,7%
Dorotea	11,6%
Vindeln	11,6%
Kalix	11,5%

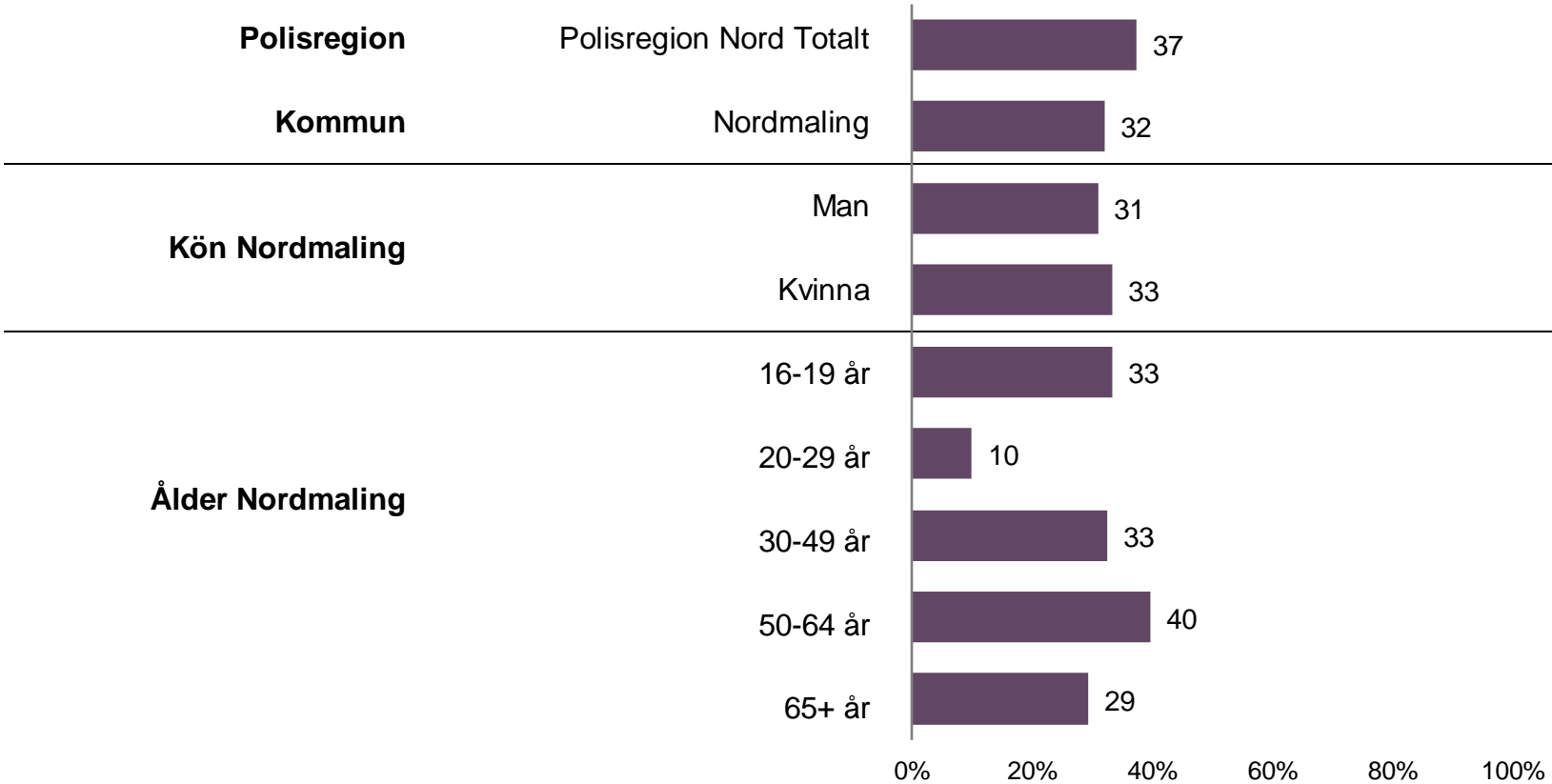
Kommun	Andel
Bjurholm	11,2%
Lycksele	11,2%
Sollefteå	11,1%
Östersund	11,0%
Härnösand	10,9%
Skellefteå	10,8%
Arvidsjaur	10,0%
Kramfors	9,8%
Åre	9,2%
Strömsund	8,7%
Bräcke	8,5%
Berg	8,1%
Övertorneå	7,4%
Vilhelmina	7,3%
Härjedalen	6,8%
Storuman	6,7%
Nordmaling	6,6%
Åsele	6,1%
Krokom	5,6%
Arjeplog	5,5%
Robertsfors	4,8%
Sorsele	4,2%

PROBLEM I OMRÅDET DÄR DU BOR

Tycker du att de problem som nämns här nedan förekommer där du bor, och upplever du det i så fall som ett stort, litet eller inget problem?

Trafik?

Andel i procent som svarat: Stort problem | Litet problem



PROBLEM I OMRÅDET DÄR DU BOR

Tycker du att de problem som nämns här nedan förekommer där du bor, och upplever du det i så fall som ett stort, litet eller inget problem?

Trafik?

Andel i procent som svarat: Stort problem | Litet problem

Polisområde	Andel
PO Västernorrland	37,8%
PO Västerbotten	37,8%
PO Norrbotten	37,0%
PO Jämtland	36,5%

Lokalpolisområde	Andel
LPO Norra Ångermanland	39,9%
LPO Skellefteå	39,7%
LPO Luleå-Boden	38,8%
LPO Södra Lappland	38,6%
LPO Medelpad	38,0%
LPO Norra Lappland	37,9%
LPO Östersund	36,9%
LPO Umeå	36,6%
LPO Jämtland-Härjedalen	35,9%
LPO Södra Ångermanland	35,4%
LPO Östra Norrbotten	35,0%
LPO Piteå Älvdal	34,7%

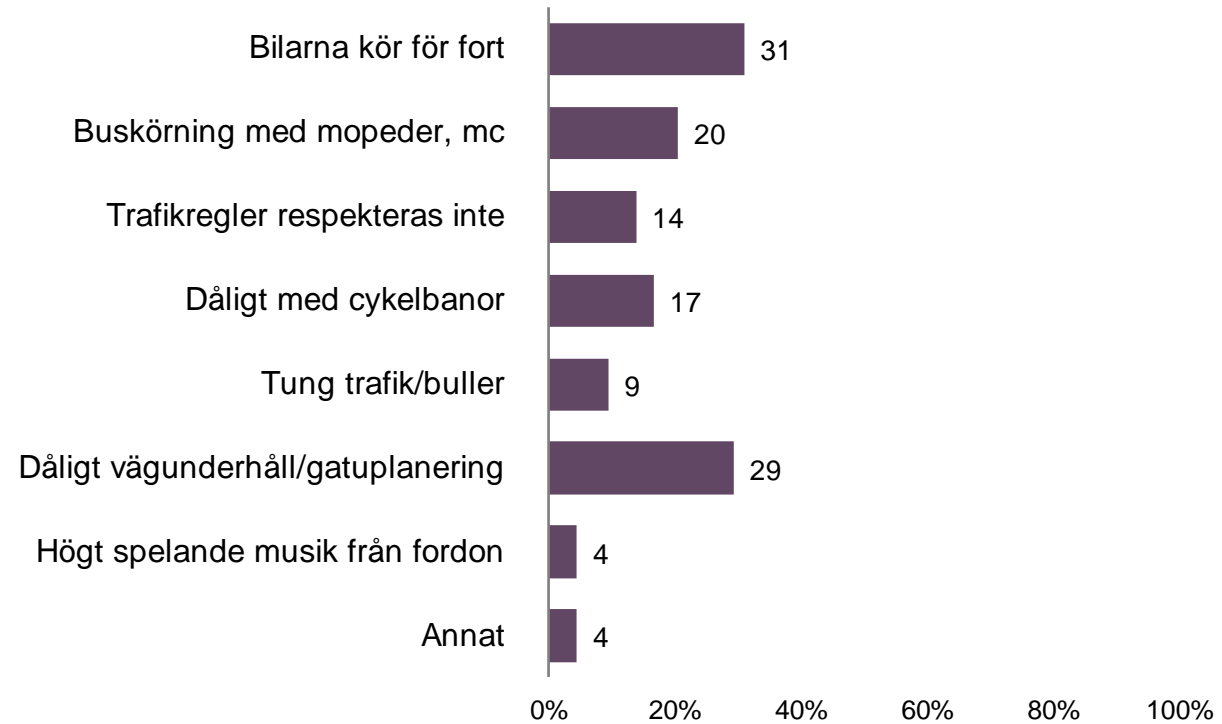
Kommun	Andel
Boden	44,4%
Storuman	42,6%
Kiruna	41,0%
Åre	41,0%
Vännäs	40,9%
Dorotea	40,9%
Ånge	40,7%
Örnsköldsvik	39,9%
Skellefteå	39,8%
Vilhelmina	39,6%
Berg	38,9%
Norsjö	38,6%
Sundsvall	38,3%
Vindeln	38,2%
Malå	37,8%
Haparanda	37,6%
Östersund	37,1%
Ragunda	37,0%
Överkalix	36,9%
Lycksele	36,8%
Gällivare	36,7%
Umeå	36,7%

Kommun	Andel
Kramfors	36,5%
Luleå	36,3%
Åsele	36,3%
Bjurholm	36,0%
Härnösand	35,5%
Härjedalen	35,2%
Älvsbyn	35,2%
Piteå	35,0%
Arvidsjaur	35,0%
Sorsele	34,9%
Strömsund	34,8%
Kalix	34,8%
Timrå	34,5%
Bräcke	34,5%
Robertsfors	34,2%
Sollefteå	34,2%
Övertorneå	32,8%
Pajala	32,7%
Krokom	32,1%
Nordmaling	32,0%
Arjeplog	28,0%
Jokkmokk	26,1%

PROBLEM I OMRÅDET DÄR DU BOR

Om du angett att det finns problem med trafiken - Vilka är i sådana fall problemen?

Trafiken - vilka problem? (Flera alternativ möjliga)

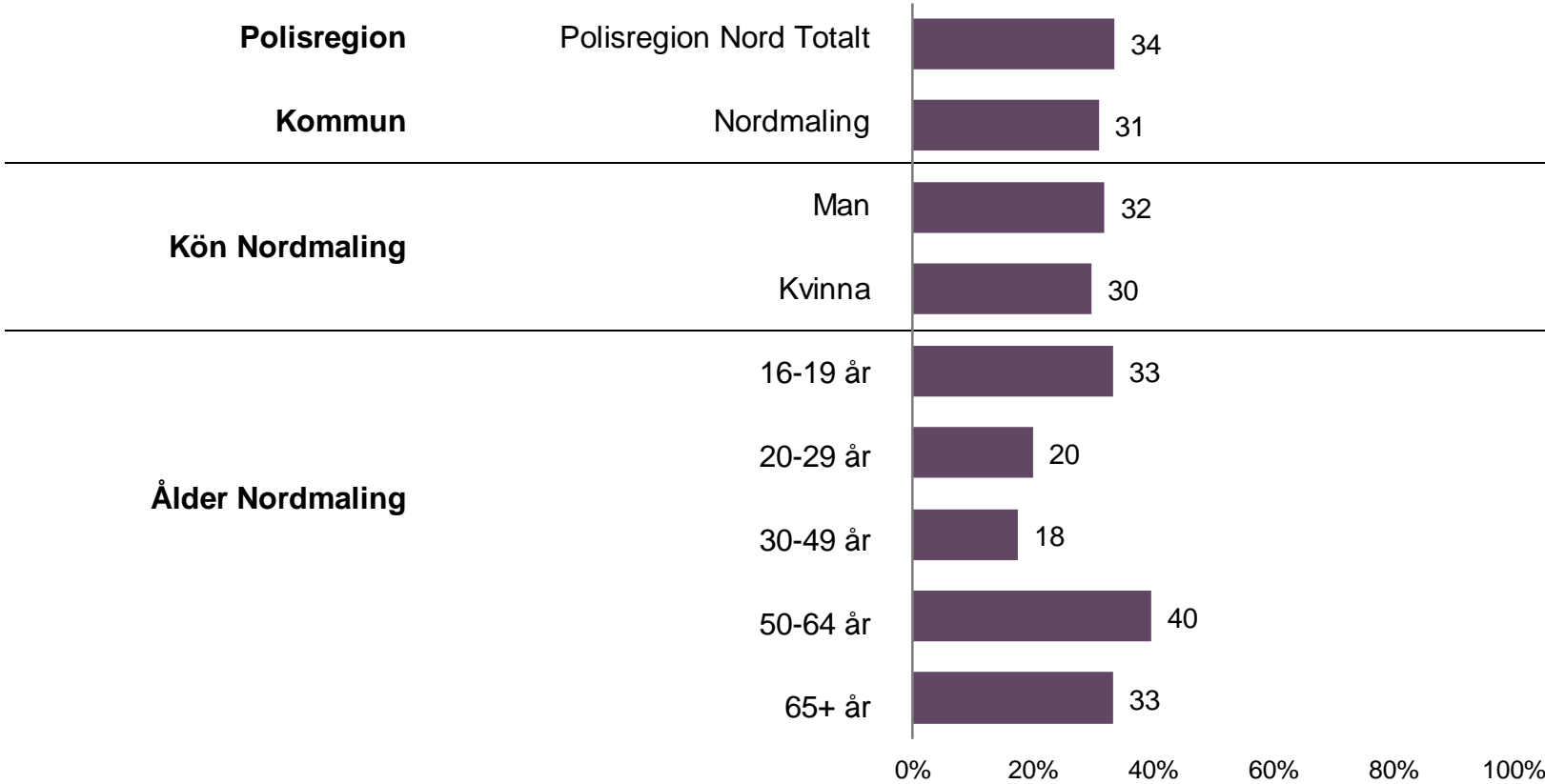


PROBLEM I OMRÅDET DÄR DU BOR

Om du angett att det finns problem med trafiken - Vilka är i sådana fall problemen?

Bilarna kör för fort

Andel i procent som svarat: Ja



PROBLEM I OMRÅDET DÄR DU BOR

Om du angett att det finns problem med trafiken - Vilka är i sådana fall problemen?

Bilarna kör för fort

Andel i procent som svarat: Ja

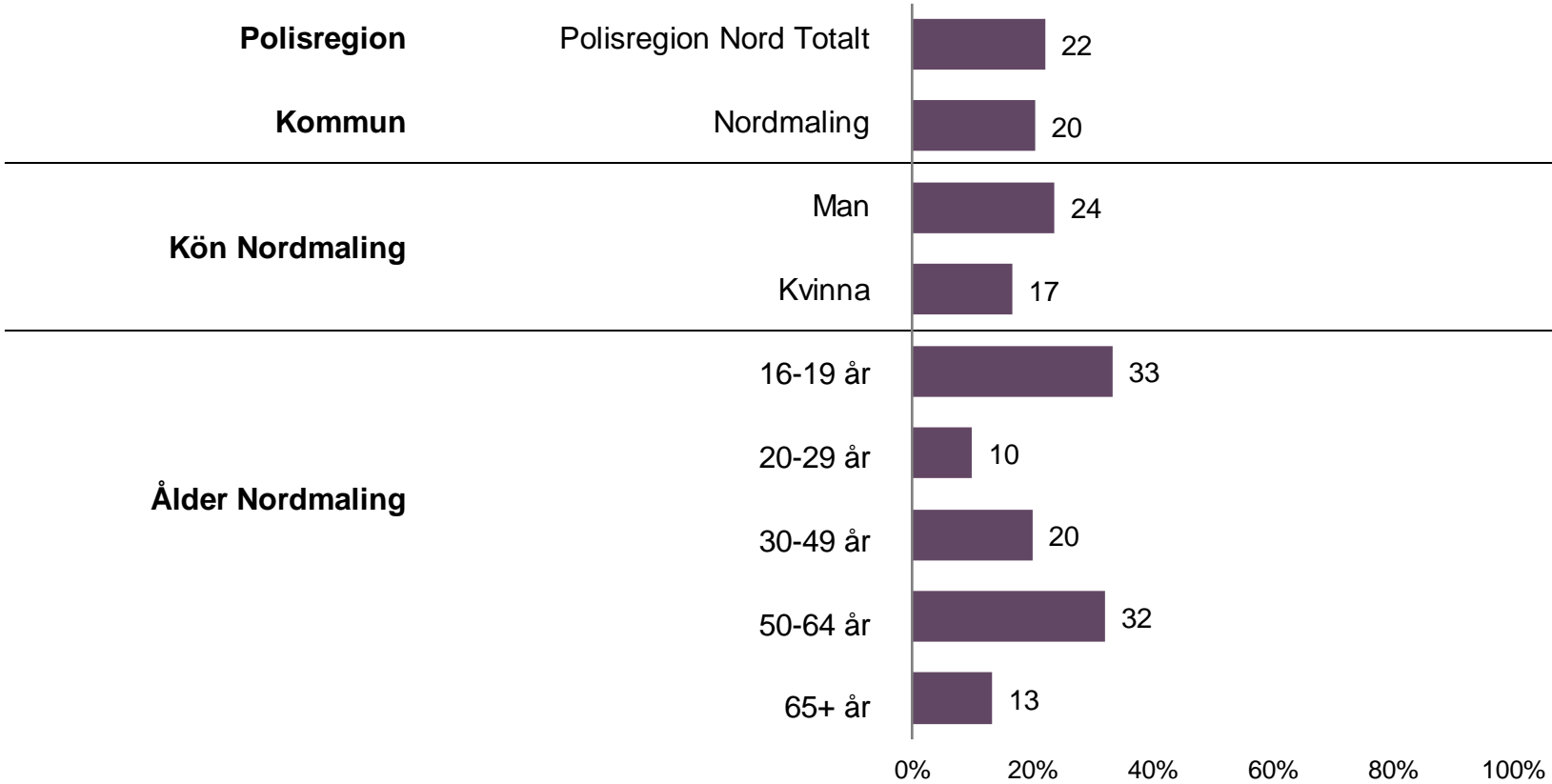
Polisområde	Andel	Lokalpolisområde	Andel	Kommun	Andel	Kommun	Andel
PO Västernorrland	36,4%	LPO Jämtland-Härjedalen	38,5%	Boden	42,8%	Kramfors	35,1%
PO Jämtland	34,3%	LPO Medelpad	37,4%	Berg	40,2%	Norsjö	34,5%
PO Norrbotten	32,6%	LPO Norra Ångermanland	36,4%	Vännäs	39,8%	Sorsele	34,4%
PO Västerbotten	31,6%	LPO Skellefteå	35,2%	Härjedalen	39,1%	Haparanda	34,4%
		LPO Luleå-Boden	34,6%	Storuman	39,0%	Robertsfors	34,2%
		LPO Södra Ångermanland	34,4%	Åre	38,9%	Arvidsjaur	33,9%
		LPO Östra Norrbotten	34,3%	Dorotea	38,1%	Malå	33,9%
		LPO Södra Lappland	33,8%	Överkalix	38,1%	Härnösand	32,4%
		LPO Piteå Älvdal	32,3%	Krokom	37,7%	Vilhelmina	32,3%
		LPO Östersund	31,1%	Vindeln	37,7%	Lycksele	32,0%
		LPO Umeå	29,2%	Strömsund	37,6%	Piteå	31,5%
		LPO Norra Lappland	27,3%	Älvsbyn	37,6%	Nordmaling	30,9%
				Sundsvall	37,5%	Luleå	30,9%
				Timrå	37,4%	Östersund	30,7%
				Bräcke	37,3%	Ragunda	29,8%
				Bjurholm	36,5%	Pajala	29,6%
				Örnsköldsvik	36,4%	Åsele	29,1%
				Sollefteå	36,3%	Kiruna	28,3%
				Ånge	36,1%	Umeå	27,6%
				Övertorneå	35,4%	Gällivare	27,3%
				Skellefteå	35,3%	Arjeplog	23,0%
				Kalix	35,1%	Jokkmokk	22,2%

PROBLEM I OMRÅDET DÄR DU BOR

Om du angett att det finns problem med trafiken - Vilka är i sådana fall problemen?

Buskörning med mopeder, mc, A-traktor, elsparkcyklar

Andel i procent som svarat: Ja



PROBLEM I OMRÅDET DÄR DU BOR

Om du angett att det finns problem med trafiken - Vilka är i sådana fall problemen?

Buskörning med mopeder, mc, A-traktor, elsparkcyklar

Andel i procent som svarat: Ja

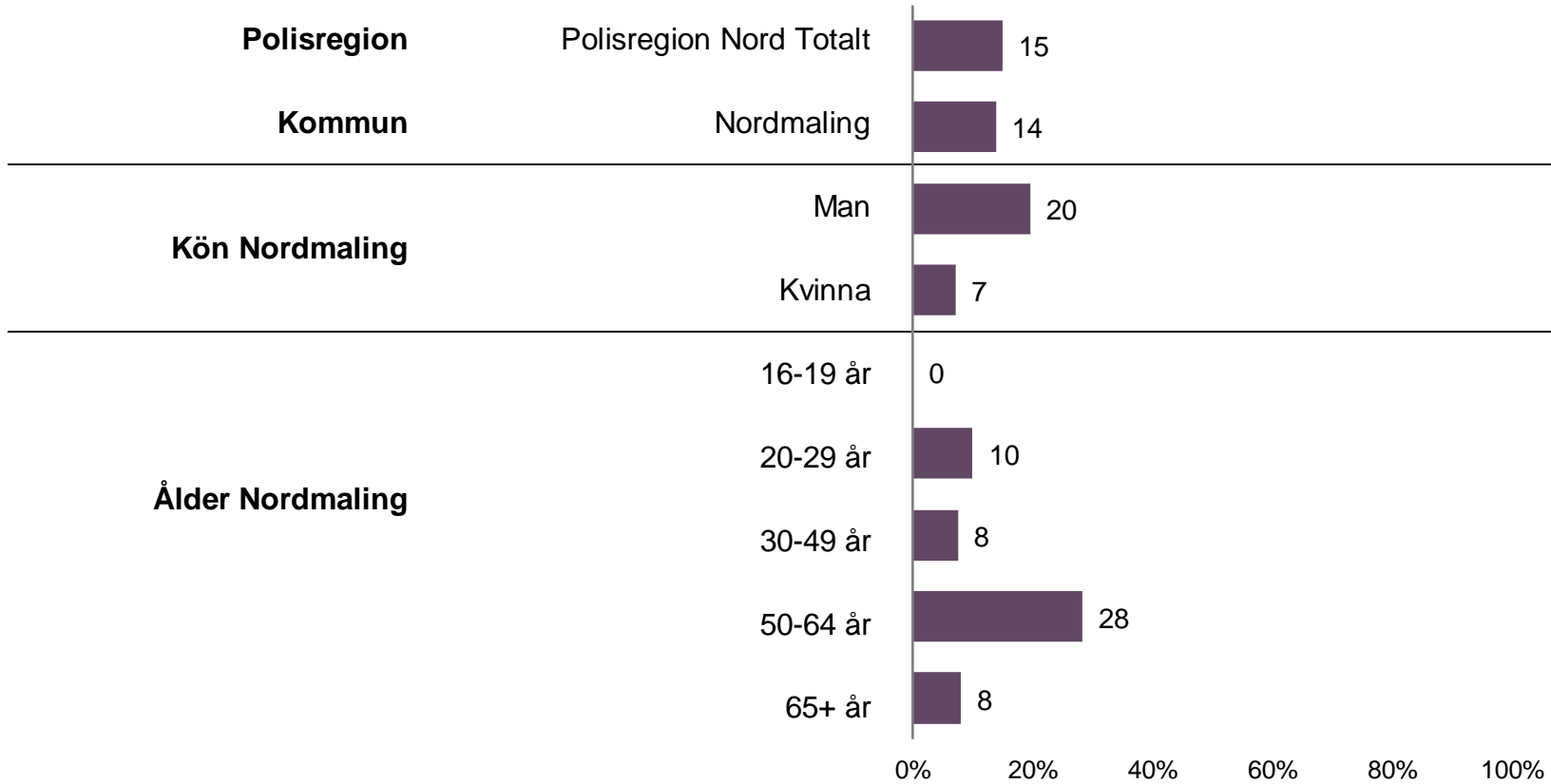
Polisområde	Andel	Lokalpolisområde	Andel	Kommun	Andel	Kommun	Andel
PO Norrbotten	23,7%	LPO Norra Lappland	28,5%	Gällivare	32,0%	Dorotea	21,5%
PO Västernorrland	23,1%	LPO Medelpad	24,5%	Haparanda	30,3%	Östersund	20,8%
PO Västerbotten	21,9%	LPO Skellefteå	23,6%	Ånge	29,2%	Pajala	20,6%
PO Jämtland	18,3%	LPO Luleå-Boden	22,9%	Bjurholm	29,2%	Nordmaling	20,4%
		LPO Norra Ångermanland	22,8%	Överkalix	26,7%	Robertsfors	20,3%
		LPO Piteå Älvdal	22,5%	Jokkmokk	26,1%	Kalix	19,6%
		LPO Östra Norrbotten	22,3%	Malå	26,1%	Älvsbyn	19,0%
		LPO Umeå	21,8%	Kiruna	26,1%	Lycksele	19,0%
		LPO Östersund	20,7%	Vännäs	26,0%	Storuman	18,5%
		LPO Södra Ångermanland	20,3%	Norsjö	24,9%	Berg	18,1%
		LPO Södra Lappland	17,7%	Boden	24,5%	Vindeln	18,1%
		LPO Jämtland-Härjedalen	15,1%	Ragunda	24,3%	Krokom	17,4%
				Sundsvall	24,1%	Härnösand	16,7%
				Piteå	23,7%	Bräcke	16,4%
				Timrå	23,7%	Åsele	15,6%
				Skellefteå	23,4%	Vilhelmina	15,6%
				Arvidsjaur	23,3%	Strömsund	15,6%
				Sollefteå	22,8%	Övertorneå	15,3%
				Örnsköldsvik	22,8%	Arjeplog	14,0%
				Kramfors	22,4%	Härjedalen	13,7%
				Luleå	22,2%	Sorsele	13,0%
				Umeå	21,7%	Åre	11,1%

PROBLEM I OMRÅDET DÄR DU BOR

Om du angett att det finns problem med trafiken - Vilka är i sådana fall problemen?

Trafikregler respekteras inte

Andel i procent som svarat: Ja



PROBLEM I OMRÅDET DÄR DU BOR

Om du angett att det finns problem med trafiken - Vilka är i sådana fall problemen?

Trafikregler respekteras inte

Andel i procent som svarat: Ja

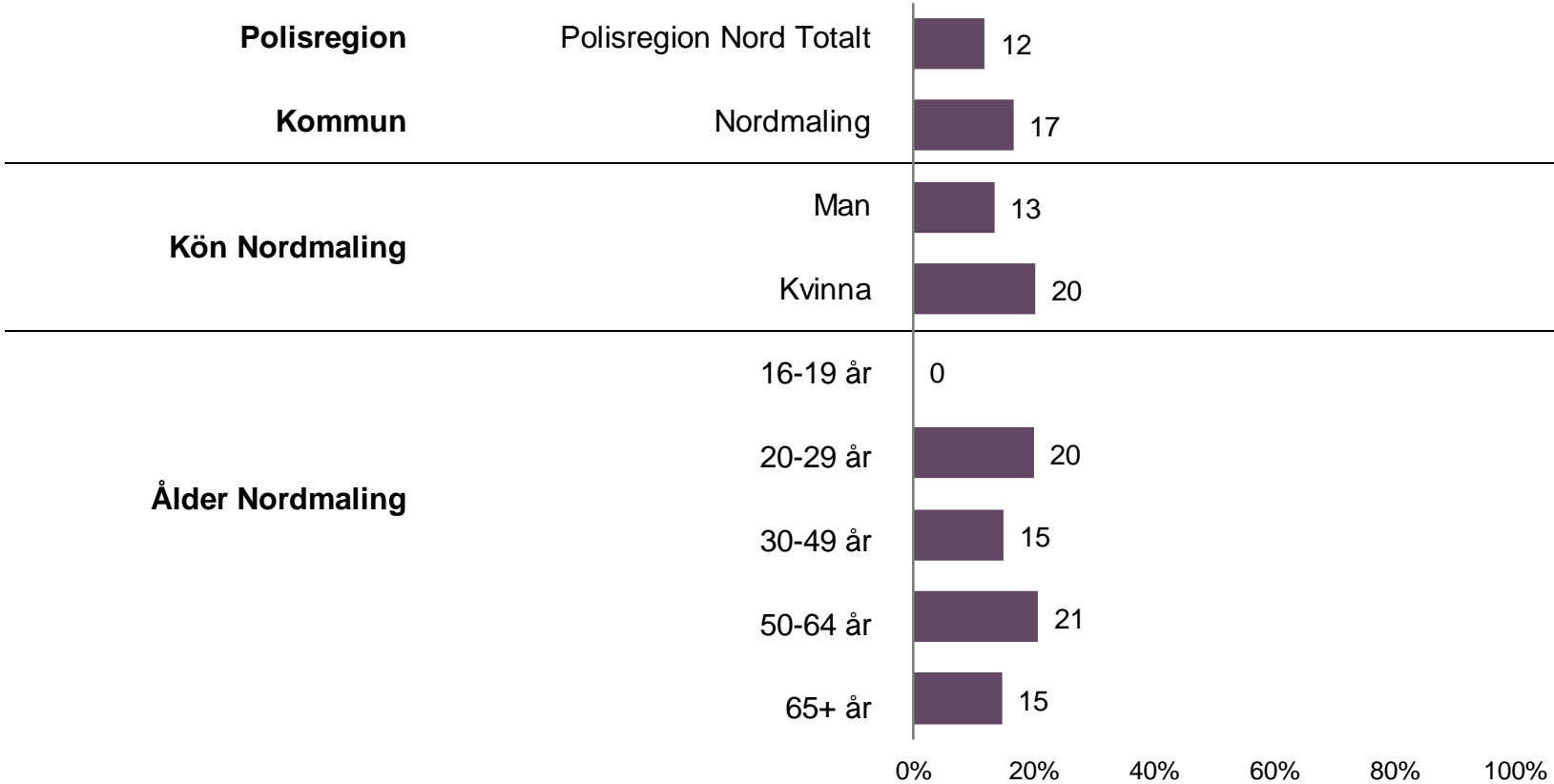
Polisområde	Andel	Lokalpolisområde	Andel	Kommun	Andel	Kommun	Andel
PO Västernorrland	15,6%	LPO Östra Norrbotten	16,8%	Boden	20,3%	Dorotea	14,4%
PO Norrbotten	15,3%	LPO Medelpad	16,6%	Haparanda	19,8%	Storuman	14,4%
PO Jämtland	14,7%	LPO Luleå-Boden	16,5%	Malå	18,9%	Överkalix	14,2%
PO Västerbotten	14,1%	LPO Norra Ångermanland	16,4%	Vännäs	18,8%	Sorsele	14,1%
		LPO Östersund	15,3%	Ånge	18,1%	Piteå	14,0%
		LPO Umeå	14,6%	Kalix	17,4%	Nordmaling	13,8%
		LPO Södra Lappland	14,4%	Övertorneå	16,9%	Ragunda	13,8%
		LPO Jämtland-Härjedalen	14,0%	Åre	16,8%	Älvsbyn	13,8%
		LPO Norra Lappland	13,9%	Kiruna	16,7%	Arvidsjaur	13,3%
		LPO Piteå Älvdal	13,6%	Sundsvall	16,5%	Jokkmokk	13,1%
		LPO Skellefteå	13,1%	Örnsköldsvik	16,4%	Skellefteå	12,7%
		LPO Södra Ångermanland	12,6%	Norsjö	16,2%	Pajala	12,6%
				Timrå	16,2%	Vindeln	12,6%
				Lycksele	16,1%	Strömsund	12,5%
				Östersund	15,8%	Robertsfors	12,3%
				Bjurholm	15,7%	Härnösand	12,0%
				Härjedalen	15,1%	Krokom	11,7%
				Åsele	15,1%	Kramfors	11,3%
				Berg	15,1%	Bräcke	11,3%
				Luleå	14,9%	Vilhelmina	10,9%
				Sollefteå	14,7%	Gällivare	10,5%
				Umeå	14,5%	Arjeplog	8,0%

PROBLEM I OMRÅDET DÄR DU BOR

Om du angett att det finns problem med trafiken - Vilka är i sådana fall problemen?

Dåligt med cykelbanor

Andel i procent som svarat: Ja



PROBLEM I OMRÅDET DÄR DU BOR

Om du angett att det finns problem med trafiken - Vilka är i sådana fall problemen?

Dåligt med cykelbanor

Andel i procent som svarat: Ja

Polisområde	Andel
PO Jämtland	12,6%
PO Västerbotten	11,8%
PO Västernorrland	11,8%
PO Norrbotten	11,6%

Lokalpolisområde	Andel
LPO Jämtland-Härjedalen	17,3%
LPO Norra Ångermanland	16,2%
LPO Östra Norrbotten	16,1%
LPO Skellefteå	14,0%
LPO Södra Lappland	12,9%
LPO Södra Ångermanland	12,8%
LPO Norra Lappland	12,7%
LPO Piteå Älvdal	11,3%
LPO Umeå	10,3%
LPO Luleå-Boden	9,7%
LPO Medelpad	9,3%
LPO Östersund	9,2%

Kommun	Andel
Åre	29,6%
Övertorneå	24,3%
Sorsele	20,8%
Överkalix	20,5%
Härjedalen	19,6%
Haparanda	19,0%
Vindeln	18,6%
Storuman	18,5%
Bjurholm	16,9%
Nordmaling	16,6%
Vännäs	16,6%
Örnsköldsvik	16,2%
Norsjö	15,2%
Pajala	15,1%
Kramfors	14,7%
Kiruna	14,5%
Robertsfors	14,4%
Skellefteå	14,2%
Ånge	14,2%
Sollefteå	14,1%
Berg	14,0%
Piteå	12,6%

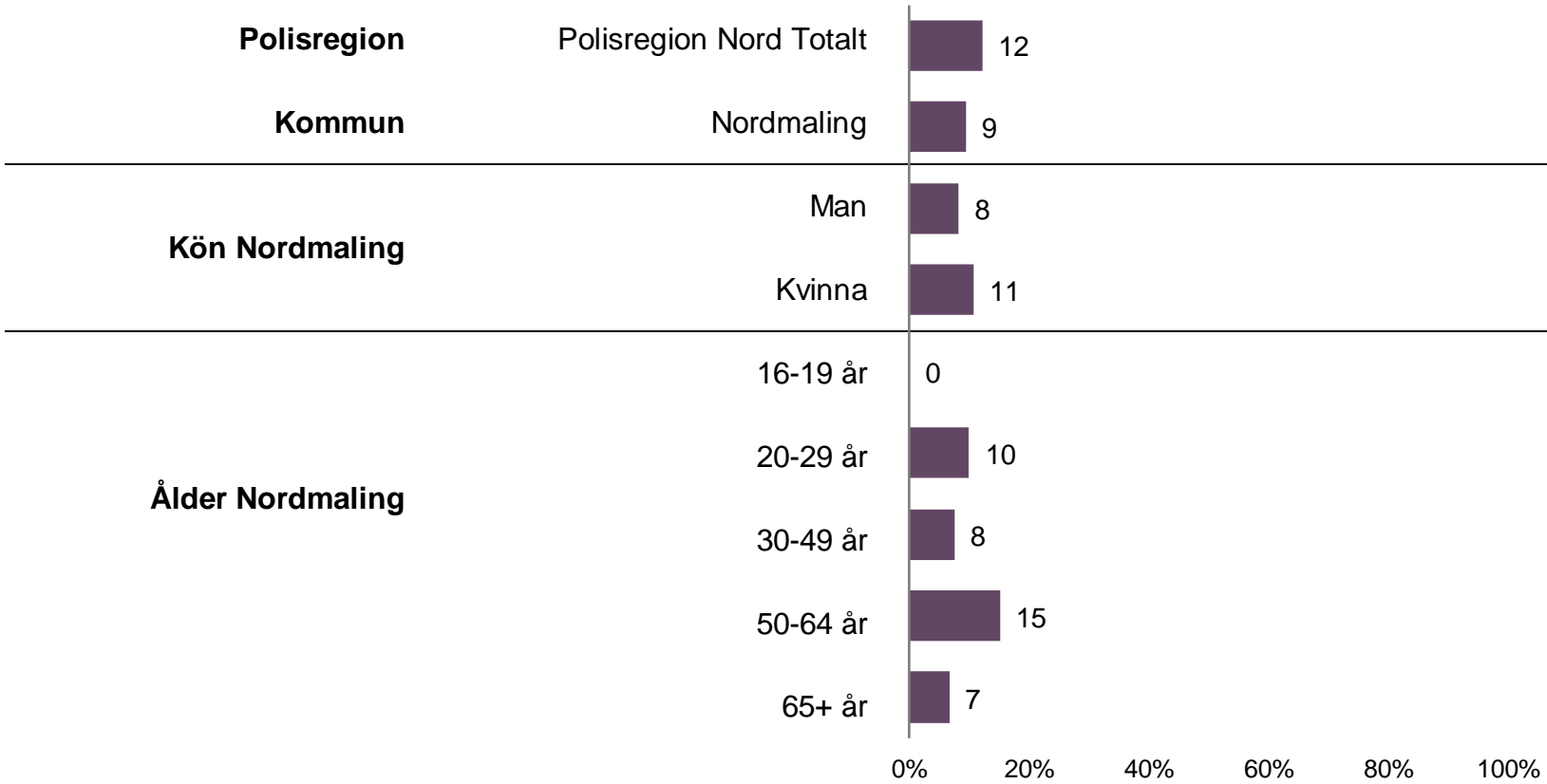
Kommun	Andel
Krokom	11,9%
Åsele	11,7%
Kalix	11,5%
Vilhelmina	11,5%
Strömsund	11,3%
Jokkmokk	11,1%
Boden	10,9%
Gällivare	10,7%
Härnösand	10,2%
Lycksele	10,2%
Dorotea	9,9%
Timrå	9,7%
Bräcke	9,6%
Arvidsjaur	9,4%
Luleå	9,2%
Östersund	9,2%
Umeå	8,9%
Ragunda	8,8%
Sundsvall	8,8%
Arjeplog	8,0%
Älvsbyn	7,1%
Malå	6,1%

PROBLEM I OMRÅDET DÄR DU BOR

Om du angett att det finns problem med trafiken - Vilka är i sådana fall problemen?

Tung trafik/buller

Andel i procent som svarat: Ja



PROBLEM I OMRÅDET DÄR DU BOR

Om du angett att det finns problem med trafiken - Vilka är i sådana fall problemen?

Tung trafik/buller

Andel i procent som svarat: Ja

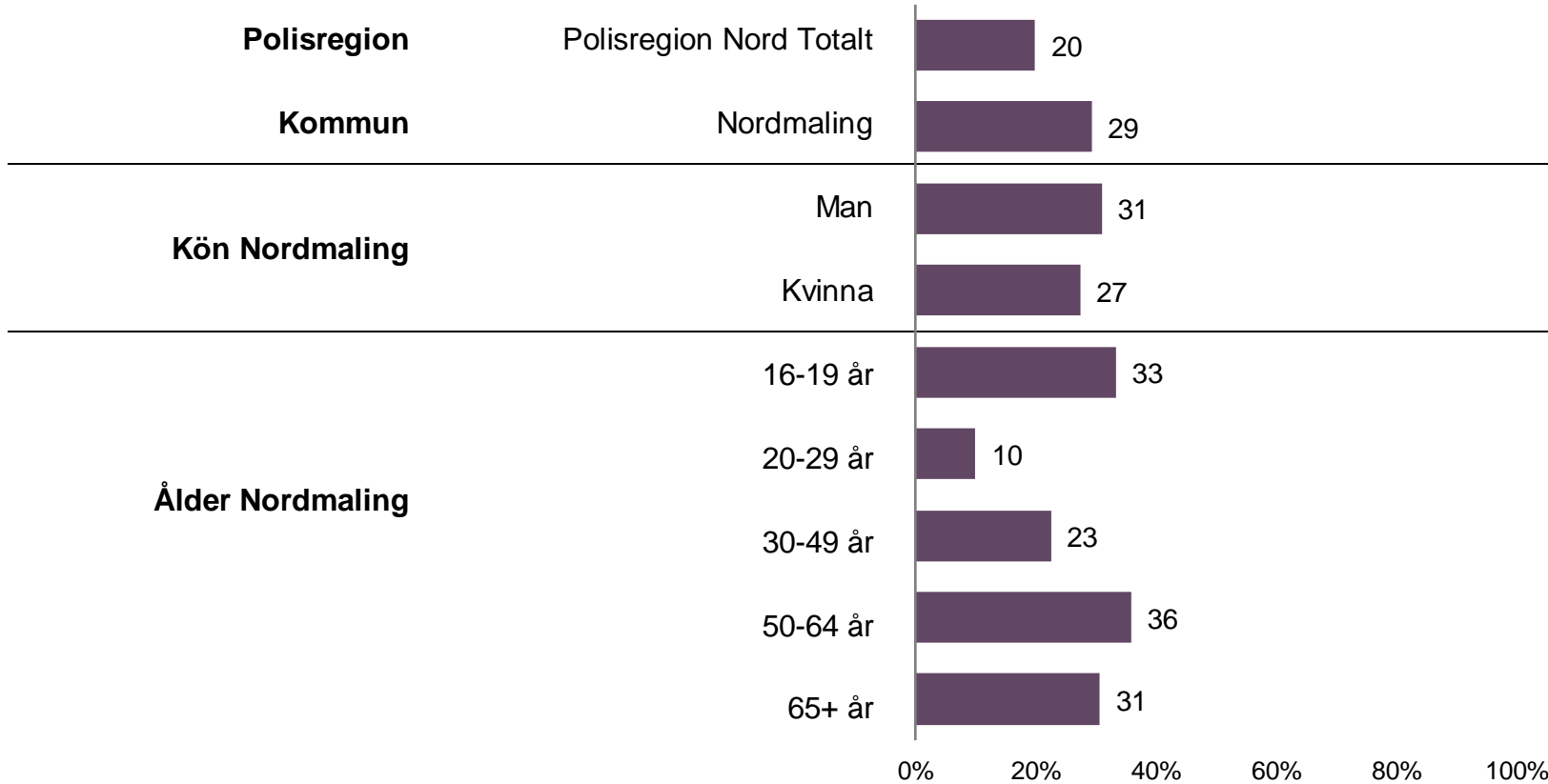
Polisområde	Andel	Lokalpolisområde	Andel	Kommun	Andel	Kommun	Andel
PO Jämtland	12,9%	LPO Skellefteå	15,7%	Boden	22,0%	Kramfors	12,1%
PO Norrbotten	12,5%	LPO Jämtland-Härjedalen	14,3%	Vindeln	19,1%	Östersund	11,8%
PO Västerbotten	11,9%	LPO Luleå-Boden	14,1%	Sorsele	17,7%	Ragunda	11,6%
PO Västernorrland	11,8%	LPO Norra Ångermanland	12,8%	Dorotea	17,7%	Sundsvall	11,6%
		LPO Södra Lappland	12,6%	Berg	17,4%	Piteå	11,5%
		LPO Östra Norrbotten	12,3%	Storuman	16,9%	Kiruna	11,5%
		LPO Östersund	11,9%	Bjurholm	16,9%	Älvsbyn	11,4%
		LPO Södra Ångermanland	11,6%	Ånge	16,7%	Åsele	11,2%
		LPO Piteå Älvdal	11,5%	Malå	16,7%	Krokom	11,1%
		LPO Medelpad	11,5%	Åre	16,6%	Vännäs	11,0%
		LPO Norra Lappland	10,8%	Pajala	16,6%	Norsjö	10,7%
		LPO Umeå	9,7%	Skellefteå	16,0%	Övertorneå	10,6%
				Överkalix	15,9%	Luleå	10,6%
				Härjedalen	15,5%	Arjeplog	10,5%
				Strömsund	13,5%	Lycksele	10,1%
				Robertsfors	13,4%	Vilhelmina	9,9%
				Sollefteå	13,2%	Härnösand	9,9%
				Jokkmokk	13,1%	Gällivare	9,4%
				Bräcke	13,0%	Nordmaling	9,4%
				Örnsköldsvik	12,8%	Umeå	8,8%
				Kalix	12,4%	Haparanda	8,4%
				Arvidsjaur	12,2%	Timrå	8,2%

PROBLEM I OMRÅDET DÄR DU BOR

Om du angett att det finns problem med trafiken - Vilka är i sådana fall problemen?

Dåligt vägunderhåll/gatuplanering

Andel i procent som svarat: Ja



PROBLEM I OMRÅDET DÄR DU BOR

Om du angett att det finns problem med trafiken - Vilka är i sådana fall problemen?

Dåligt vägunderhåll/gatuplanering

Andel i procent som svarat: Ja

Polisområde	Andel
PO Norrbotten	21,5%
PO Västernorrland	19,6%
PO Jämtland	19,5%
PO Västerbotten	19,0%

Lokalpolisområde	Andel
LPO Södra Lappland	28,6%
LPO Östra Norrbotten	28,0%
LPO Norra Lappland	27,2%
LPO Jämtland-Härjedalen	25,8%
LPO Norra Ångermanland	25,5%
LPO Skellefteå	23,2%
LPO Luleå-Boden	19,1%
LPO Södra Ångermanland	18,5%
LPO Piteå Älvdal	17,6%
LPO Medelpad	17,5%
LPO Östersund	14,9%
LPO Umeå	14,9%

Kommun	Andel
Vilhelmina	41,7%
Haparanda	38,3%
Malå	37,8%
Åre	33,7%
Sorsele	33,3%
Storuman	32,3%
Åsele	31,8%
Vindeln	30,7%
Härjedalen	30,3%
Dorotea	29,8%
Nordmaling	29,3%
Berg	29,2%
Arjeplog	28,5%
Gällivare	27,9%
Arvidsjaur	27,8%
Kiruna	27,5%
Bräcke	27,1%
Överkalix	26,7%
Ånge	26,6%
Kalix	26,0%
Örnsköldsvik	25,5%
Övertorneå	25,4%

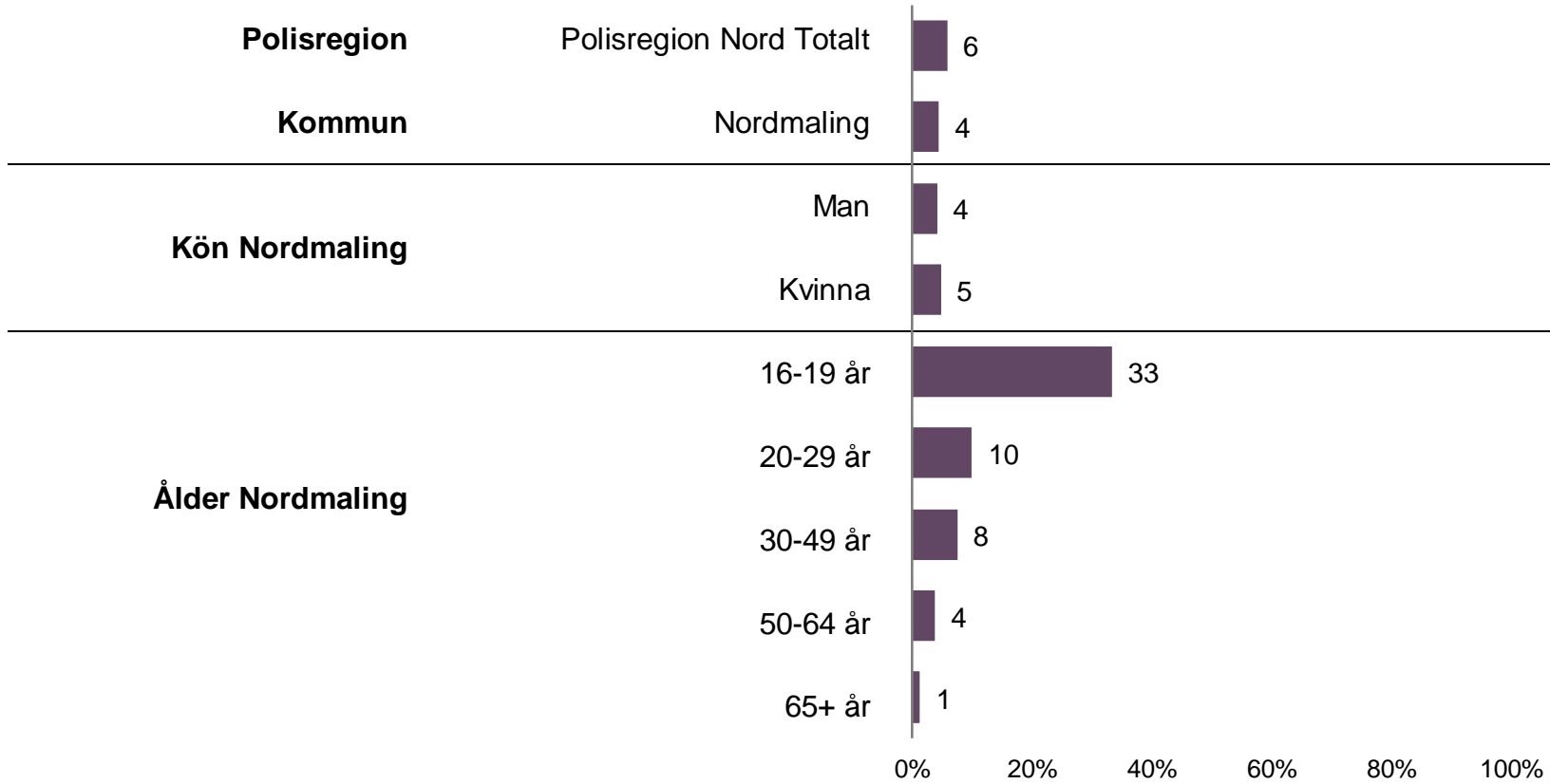
Kommun	Andel
Bjurholm	24,7%
Norsjö	23,9%
Ragunda	23,8%
Boden	23,6%
Robertsfors	23,5%
Vännäs	23,2%
Jokkmokk	22,9%
Skellefteå	22,6%
Kramfors	22,5%
Strömsund	22,3%
Pajala	21,6%
Sollefteå	20,7%
Lycksele	18,4%
Krokom	17,6%
Sundsvall	17,2%
Luleå	17,1%
Älvsbyn	16,2%
Piteå	15,8%
Timrå	14,0%
Härnösand	13,6%
Östersund	13,2%
Umeå	12,2%

PROBLEM I OMRÅDET DÄR DU BOR

Om du angett att det finns problem med trafiken - Vilka är i sådana fall problemen?

Högt spelande musik från fordon

Andel i procent som svarat: Ja



PROBLEM I OMRÅDET DÄR DU BOR

Om du angett att det finns problem med trafiken - Vilka är i sådana fall problemen?

Högt spelande musik från fordon

Andel i procent som svarat: Ja

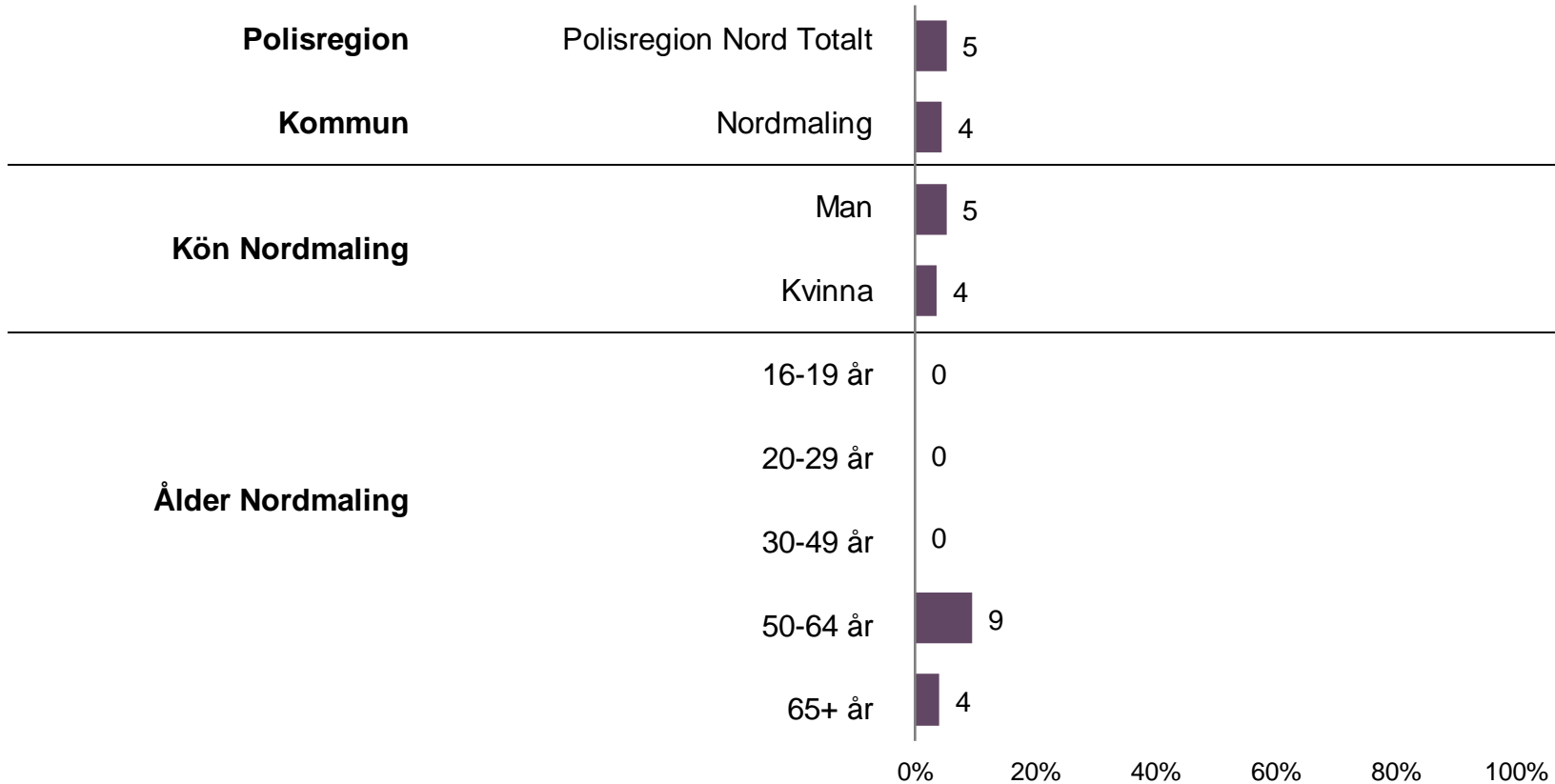
Polisområde	Andel	Lokalpolisområde	Andel	Kommun	Andel	Kommun	Andel
PO Västerbotten	6,9%	LPO Norra Lappland	9,1%	Kiruna	11,9%	Jokkmokk	4,6%
PO Norrbotten	6,2%	LPO Umeå	7,8%	Umeå	8,5%	Överkalix	4,5%
PO Västernorrland	5,3%	LPO Skellefteå	6,4%	Vännäs	8,3%	Piteå	4,5%
PO Jämtland	3,9%	LPO Luleå-Boden	6,1%	Älvsbyn	7,6%	Nordmaling	4,4%
		LPO Medelpad	5,8%	Haparanda	7,3%	Ånge	4,4%
		LPO Östersund	5,3%	Arvidsjaur	7,2%	Strömsund	4,1%
		LPO Piteå Älvdal	5,2%	Gällivare	6,8%	Åsele	3,9%
		LPO Norra Ångermanland	5,1%	Dorotea	6,6%	Kalix	3,3%
		LPO Södra Ångermanland	4,7%	Boden	6,6%	Ragunda	3,3%
		LPO Östra Norrbotten	4,6%	Skellefteå	6,4%	Robertsfors	3,2%
		LPO Södra Lappland	3,8%	Kramfors	6,4%	Övertorneå	3,2%
		LPO Jämtland-Härjedalen	2,0%	Malå	6,1%	Vilhelmina	3,1%
				Norsjö	6,1%	Vindeln	3,0%
				Sundsvall	6,0%	Arjeplog	3,0%
				Sollefteå	5,9%	Härnösand	2,3%
				Luleå	5,9%	Bräcke	2,3%
				Östersund	5,7%	Härjedalen	2,3%
				Bjurholm	5,6%	Storuman	2,1%
				Timrå	5,3%	Sorsele	1,6%
				Örnsköldsvik	5,1%	Krokom	1,5%
				Pajala	5,0%	Berg	1,4%
				Lycksele	5,0%	Åre	0,8%

PROBLEM I OMRÅDET DÄR DU BOR

Om du angett att det finns problem med trafiken - Vilka är i sådana fall problemen?

Annat

Andel i procent som svarat: Ja



PROBLEM I OMRÅDET DÄR DU BOR

Om du angett att det finns problem med trafiken - Vilka är i sådana fall problemen?

Annat

Andel i procent som svarat: Ja

Polisområde	Andel
PO Jämtland	6,2%
PO Västerbotten	5,2%
PO Norrbotten	5,1%
PO Västernorrland	4,6%

Lokalpolisområde	Andel
LPO Östersund	7,1%
LPO Luleå-Boden	5,9%
LPO Södra Lappland	5,7%
LPO Umeå	5,3%
LPO Jämtland-Härjedalen	4,9%
LPO Medelpad	4,9%
LPO Skellefteå	4,9%
LPO Piteå Älvdal	4,9%
LPO Östra Norrbotten	4,5%
LPO Södra Ångermanland	4,3%
LPO Norra Ångermanland	4,1%
LPO Norra Lappland	3,9%

Kommun	Andel
Östersund	7,5%
Härjedalen	7,1%
Lycksele	6,7%
Boden	6,6%
Pajala	6,0%
Jokkmokk	5,9%
Haparanda	5,8%
Ånge	5,7%
Vilhelmina	5,7%
Bräcke	5,6%
Storuman	5,6%
Umeå	5,6%
Luleå	5,6%
Piteå	5,3%
Gällivare	5,1%
Skellefteå	5,0%
Vännäs	5,0%
Sundsvall	4,9%
Härnösand	4,9%
Strömsund	4,9%
Övertorneå	4,8%
Älvsbyn	4,8%

Kommun	Andel
Åre	4,6%
Krokom	4,6%
Norsjö	4,6%
Arjeplog	4,5%
Nordmaling	4,4%
Dorotea	4,4%
Timrå	4,3%
Robertsfors	4,3%
Sorsele	4,2%
Örnsköldsvik	4,1%
Överkalix	4,0%
Sollefteå	4,0%
Kramfors	3,9%
Åsele	3,4%
Ragunda	3,3%
Kalix	3,2%
Vindeln	3,0%
Berg	3,0%
Kiruna	2,5%
Arvidsjaur	2,2%
Malå	2,2%
Bjurholm	0,6%

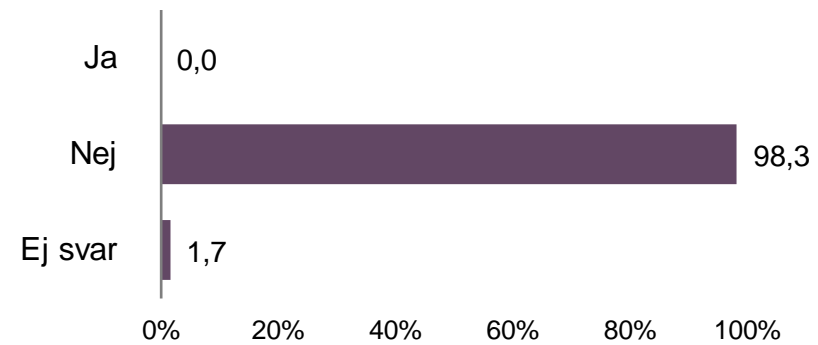
UTSATTHET FÖR BROTT



UTSATTHET FÖR BROTT

Har du under de senaste 12 månaderna varit utsatt för fysiskt våld som gett smärta?

Under sen 12 mån varit utsatt för fysiskt våld

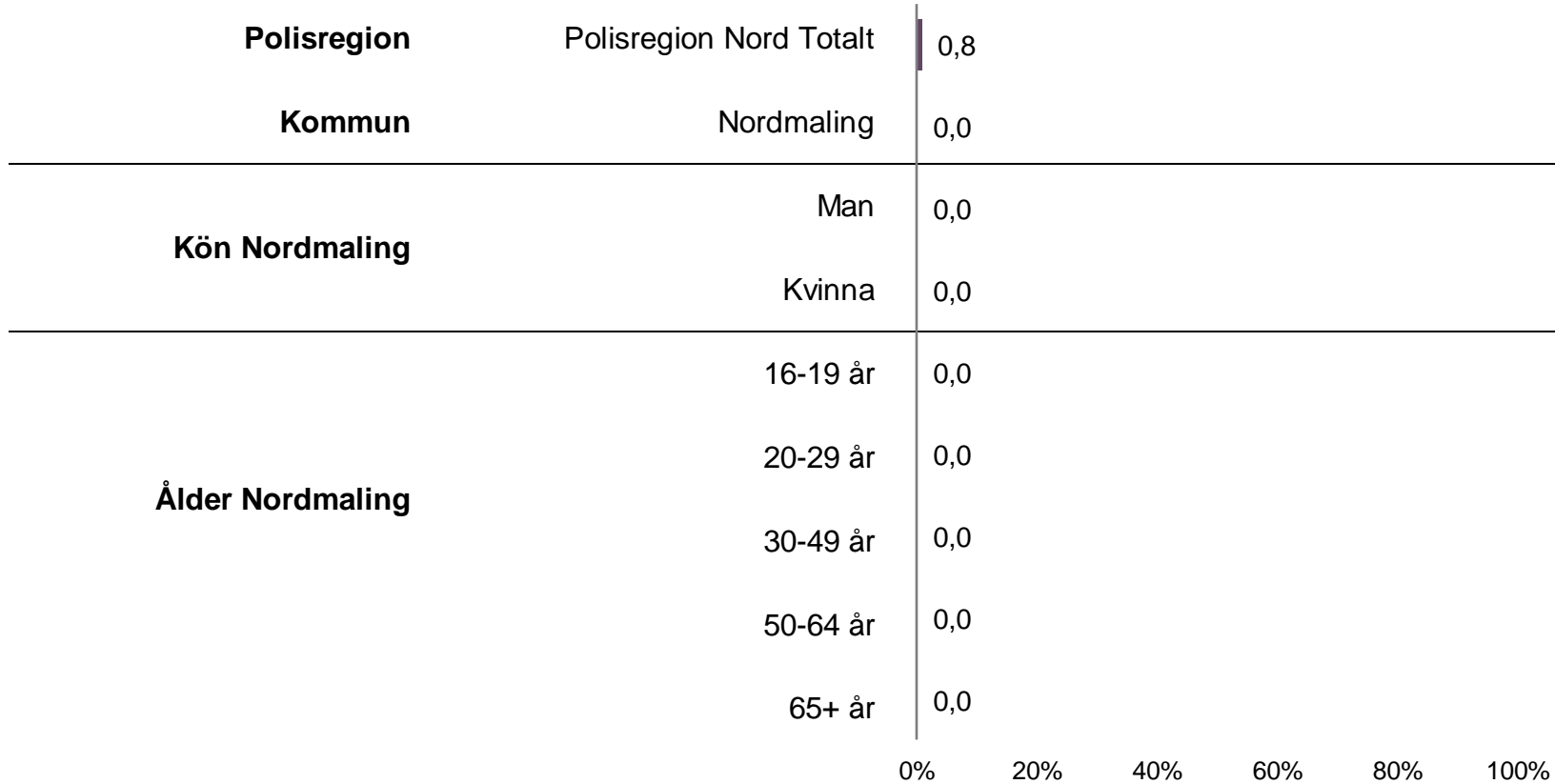


UTSATTHET FÖR BROTT

Har du under de senaste 12 månaderna varit utsatt för fysiskt våld som gett smärta?

Utsatt för fysiskt våld

Andel i procent som svarat: Ja



UTSATTHET FÖR BROTT

Har du under de senaste 12 månaderna varit utsatt för fysiskt våld som gett smärta?

Utsatt för fysiskt våld

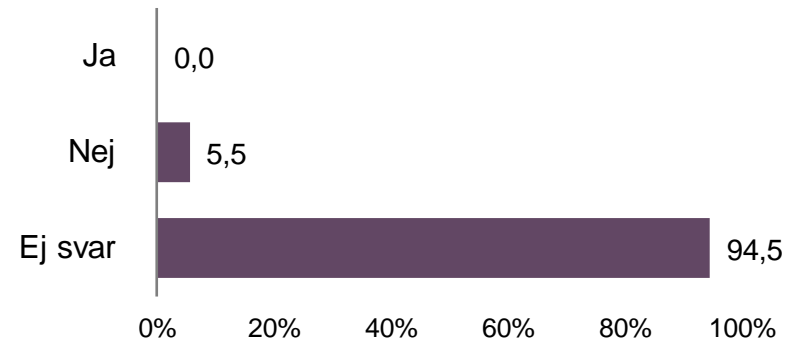
Andel i procent som svarat: Ja

Polisområde	Andel	Lokalpolisområde	Andel	Kommun	Andel	Kommun	Andel
PO Västernorrland	0,9%	LPO Luleå-Boden	1,0%	Malå	1,7%	Jokkmokk	0,7%
PO Norrbotten	0,8%	LPO Södra Ångermanland	0,9%	Pajala	1,5%	Haparanda	0,6%
PO Västerbotten	0,7%	LPO Östra Norrbotten	0,9%	Härnösand	1,5%	Överkalix	0,6%
PO Jämtland	0,6%	LPO Medelpad	0,8%	Boden	1,2%	Berg	0,6%
		LPO Norra Ångermanland	0,8%	Gällivare	1,1%	Bjurholm	0,6%
		LPO Skellefteå	0,7%	Bräcke	1,1%	Arvidsjaur	0,6%
		LPO Umeå	0,7%	Ånge	1,1%	Östersund	0,6%
		LPO Södra Lappland	0,6%	Robertsfors	1,1%	Dorotea	0,6%
		LPO Piteå Älvdal	0,6%	Övertorneå	1,1%	Vännäs	0,6%
		LPO Norra Lappland	0,6%	Sorsele	1,0%	Ragunda	0,6%
		LPO Östersund	0,6%	Storuman	1,0%	Åre	0,5%
		LPO Jämtland-Härjedalen	0,5%	Norsjö	1,0%	Timrå	0,5%
				Sundsvall	0,9%	Härjedalen	0,5%
				Kramfors	0,9%	Älvsbyn	0,5%
				Luleå	0,9%	Sollefteå	0,3%
				Lycksele	0,9%	Strömsund	0,2%
				Kalix	0,8%	Kiruna	0,2%
				Örnsköldsvik	0,8%	Vindeln	0,0%
				Krokom	0,8%	Vilhelmina	0,0%
				Umeå	0,8%	Nordmaling	0,0%
				Piteå	0,7%	Arjeplog	0,0%
				Skellefteå	0,7%	Åsele	0,0%

UTSATTHET FÖR BROTT

Var våldet så grovt att det ledde till synliga märken eller skador?

Ledde våldet till synliga märken eller skador?




UTSATTHET FÖR BROTT

Var våldet så grovt att det ledde till synliga märken eller skador?

Ledde våldet till synliga märken eller skador

Andel i procent som svarat: Ja



UTSATTHET FÖR BROTT

Var våldet så grovt att det ledde till synliga märken eller skador?

Ledde våldet till synliga märken eller skador

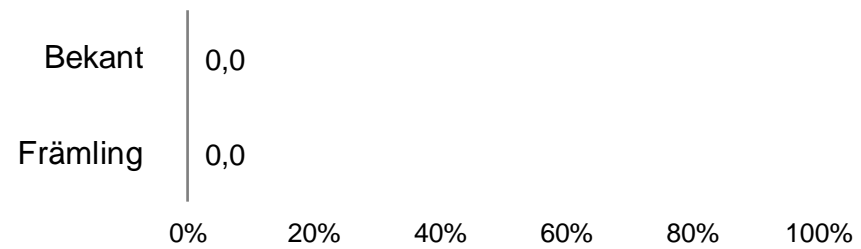
Andel i procent som svarat: Ja

Polisområde	Andel	Lokalpolisområde	Andel	Kommun	Andel	Kommun	Andel
PO Västernorrland	0,5%	LPO Norra Ångermanland	0,8%	Gällivare	1,1%	Umeå	0,3%
PO Norrbotten	0,5%	LPO Norra Lappland	0,6%	Sorsele	1,0%	Lycksele	0,3%
PO Jämtland	0,3%	LPO Luleå-Boden	0,5%	Pajala	1,0%	Kalix	0,3%
PO Västerbotten	0,3%	LPO Medelpad	0,4%	Boden	0,9%	Härjedalen	0,2%
		LPO Östra Norrbotten	0,4%	Örnsköldsvik	0,8%	Strömsund	0,2%
		LPO Östersund	0,4%	Kramfors	0,7%	Skellefteå	0,2%
		LPO Södra Lappland	0,3%	Jokkmokk	0,7%	Sollefteå	0,1%
		LPO Piteå Älvdal	0,3%	Överkalix	0,6%	Kiruna	0,1%
		LPO Umeå	0,3%	Bräcke	0,6%	Härnösand	0,1%
		LPO Södra Ångermanland	0,3%	Malå	0,6%	Vindeln	0,0%
		LPO Skellefteå	0,2%	Ånge	0,6%	Vilhelmina	0,0%
		LPO Jämtland-Härjedalen	0,2%	Vännäs	0,6%	Timrå	0,0%
				Dorotea	0,6%	Robertsfors	0,0%
				Åre	0,5%	Ragunda	0,0%
				Övertorneå	0,5%	Nordmaling	0,0%
				Storuman	0,5%	Krokom	0,0%
				Norsjö	0,5%	Haparanda	0,0%
				Älvsbyn	0,5%	Bjurholm	0,0%
				Sundsvall	0,5%	Berg	0,0%
				Luleå	0,4%	Arvidsjaur	0,0%
				Östersund	0,4%	Arjeplog	0,0%
				Piteå	0,4%	Åsele	0,0%

UTSATTHET FÖR BROTT

Vem utsatte Dig för detta våld?

Vem utsatte Dig för detta våld? (Flera alternativ möjliga)

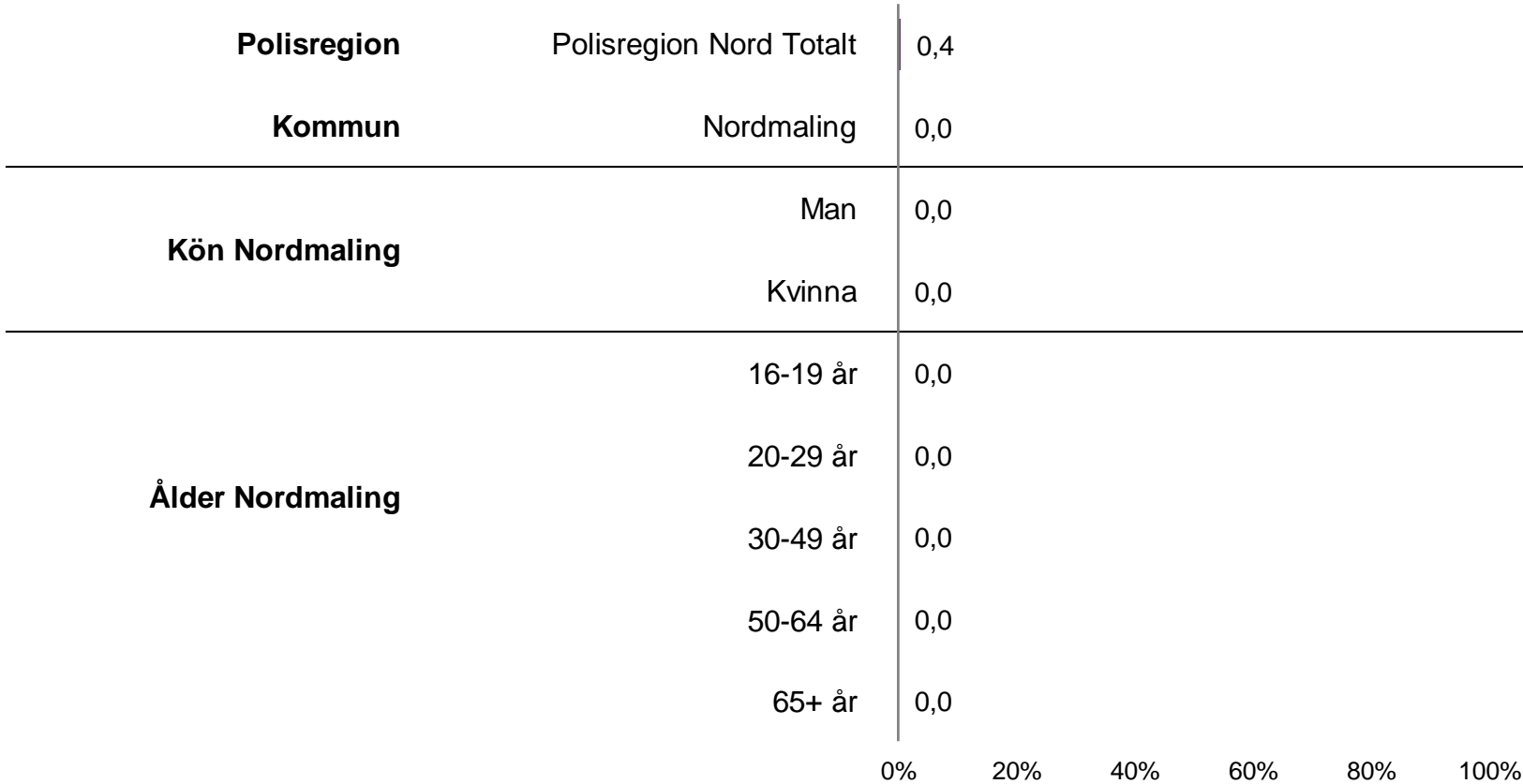


UTSATTHET FÖR BROTT

Vem utsatte Dig för detta våld?

Vem utsatte Dig för detta våld - Bekant

Andel i procent som svarat: Ja



UTSATTHET FÖR BROTT

Vem utsatte Dig för detta våld?

Vem utsatte Dig för detta våld - Bekant

Andel i procent som svarat: Ja

Polisområde	Andel
PO Västerbotten	0,4%
PO Norrbotten	0,4%
PO Västernorrland	0,4%
PO Jämtland	0,3%

Lokalpolisområde	Andel
LPO Södra Ångermanland	0,8%
LPO Norra Lappland	0,6%
LPO Umeå	0,6%
LPO Östra Norrbotten	0,5%
LPO Luleå-Boden	0,5%
LPO Norra Ångermanland	0,4%
LPO Jämtland-Härjedalen	0,3%
LPO Skellefteå	0,3%
LPO Medelpad	0,2%
LPO Östersund	0,2%
LPO Södra Lappland	0,1%
LPO Piteå Älvdal	0,1%

Kommun	Andel
Bräcke	1,1%
Malå	1,1%
Gällivare	1,1%
Sorsele	1,0%
Norsjö	1,0%
Pajala	1,0%
Härnösand	0,9%
Kramfors	0,9%
Boden	0,8%
Umeå	0,7%
Jokkmokk	0,7%
Överkalix	0,6%
Berg	0,6%
Bjurholm	0,6%
Kalix	0,6%
Ånge	0,6%
Vännäs	0,6%
Ragunda	0,6%
Strömsund	0,5%
Övertorneå	0,5%
Härjedalen	0,5%
Timrå	0,5%


Kommun	Andel
Luleå	0,4%
Sollefteå	0,4%
Örnsköldsvik	0,4%
Åre	0,3%
Skellefteå	0,2%
Haparanda	0,2%
Sundsvall	0,2%
Lycksele	0,2%
Kiruna	0,1%
Östersund	0,1%
Piteå	0,1%
Åsele	0,0%
Vindeln	0,0%
Vilhelmina	0,0%
Storuman	0,0%
Robertsfors	0,0%
Nordmaling	0,0%
Krokom	0,0%
Dorotea	0,0%
Arvidsjaur	0,0%
Arjeplog	0,0%
Älvsbyn	0,0%

UTSATTHET FÖR BROTT

Vem utsatte Dig för detta våld?

Vem utsatte Dig för detta våld - Främling

Andel i procent som svarat: Ja



UTSATTHET FÖR BROTT

Vem utsatte Dig för detta våld?

Vem utsatte Dig för detta våld - Främling

Andel i procent som svarat: Ja

Polisområde	Andel
PO Västernorrland	0,6%
PO Jämtland	0,6%
PO Norrbotten	0,5%
PO Västerbotten	0,4%

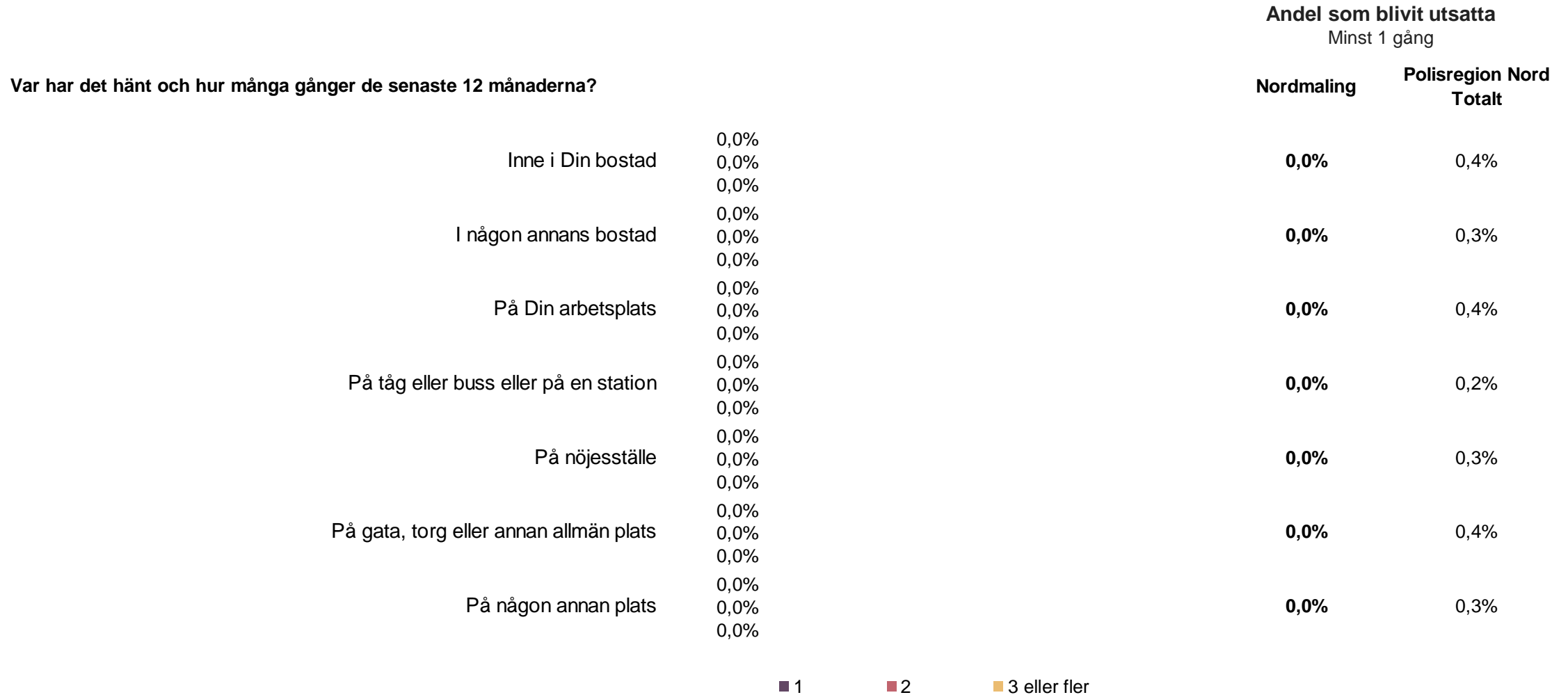
Lokalpolisområde	Andel
LPO Medelpad	0,7%
LPO Östra Norrbotten	0,7%
LPO Norra Ångermanland	0,7%
LPO Luleå-Boden	0,6%
LPO Östersund	0,6%
LPO Södra Lappland	0,5%
LPO Skellefteå	0,5%
LPO Jämtland-Härjedalen	0,5%
LPO Piteå Älvdal	0,4%
LPO Umeå	0,4%
LPO Södra Ångermanland	0,3%
LPO Norra Lappland	0,1%

Kommun	Andel
Övertorneå	1,6%
Storuman	1,0%
Pajala	1,0%
Sundsvall	0,9%
Haparanda	0,9%
Krokoms	0,8%
Härjedalen	0,8%
Lycksele	0,7%
Östersund	0,7%
Luleå	0,7%
Örnsköldsvik	0,7%
Jokkmokk	0,7%
Skellefteå	0,6%
Bräcke	0,6%
Bjurholm	0,6%
Boden	0,6%
Åsele	0,6%
Malå	0,6%
Arvidsjaur	0,6%
Ånge	0,6%
Dorotea	0,6%
Robertsfors	0,5%

Kommun	Andel
Härnösand	0,5%
Berg	0,5%
Älvsbyn	0,5%
Umeå	0,4%
Piteå	0,4%
Sollefteå	0,3%
Strömsund	0,3%
Kalix	0,3%
Åre	0,3%
Kiruna	0,1%
Gällivare	0,1%
Vännäs	0,0%
Vindeln	0,0%
Vilhelmina	0,0%
Timrå	0,0%
Sorsele	0,0%
Ragunda	0,0%
Norsjö	0,0%
Nordmaling	0,0%
Kramfors	0,0%
Arjeplog	0,0%
Överkalix	0,0%

UTSATTHET FÖR BROTT

Har det de senaste 12 månaderna förekommit våld mot dig ...

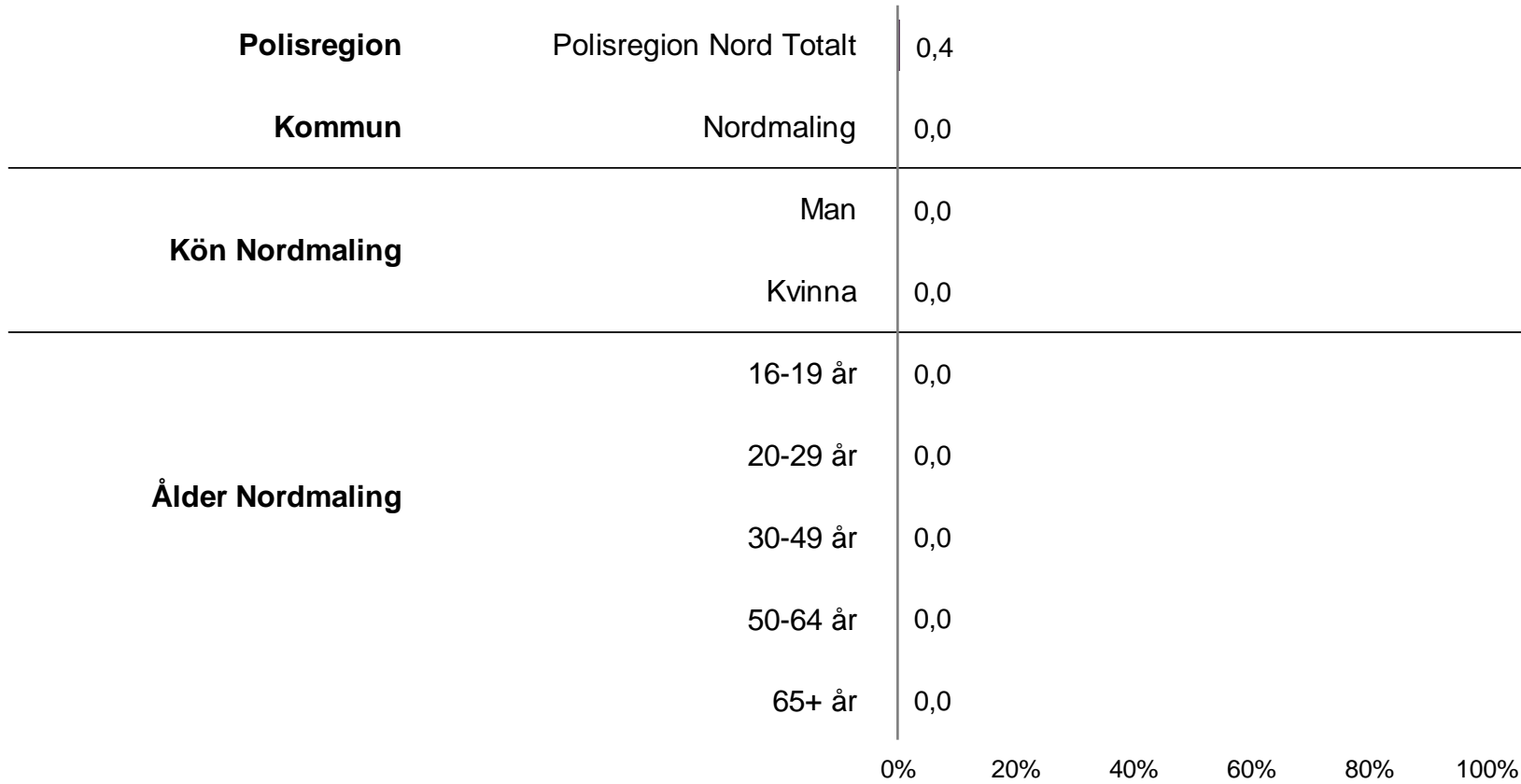


UTSATTHET FÖR BROTT

Har det de senaste 12 månaderna förekommit våld mot dig ...

Våld mot dig - Inne i Din bostad

Andel i procent som svarat: 1 | 2 | 3 eller fler



UTSATTHET FÖR BROTT

Har det de senaste 12 månaderna förekommit våld mot dig ...

Våld mot dig - Inne i Din bostad

Andel i procent som svarat: 1 | 2 | 3 eller fler

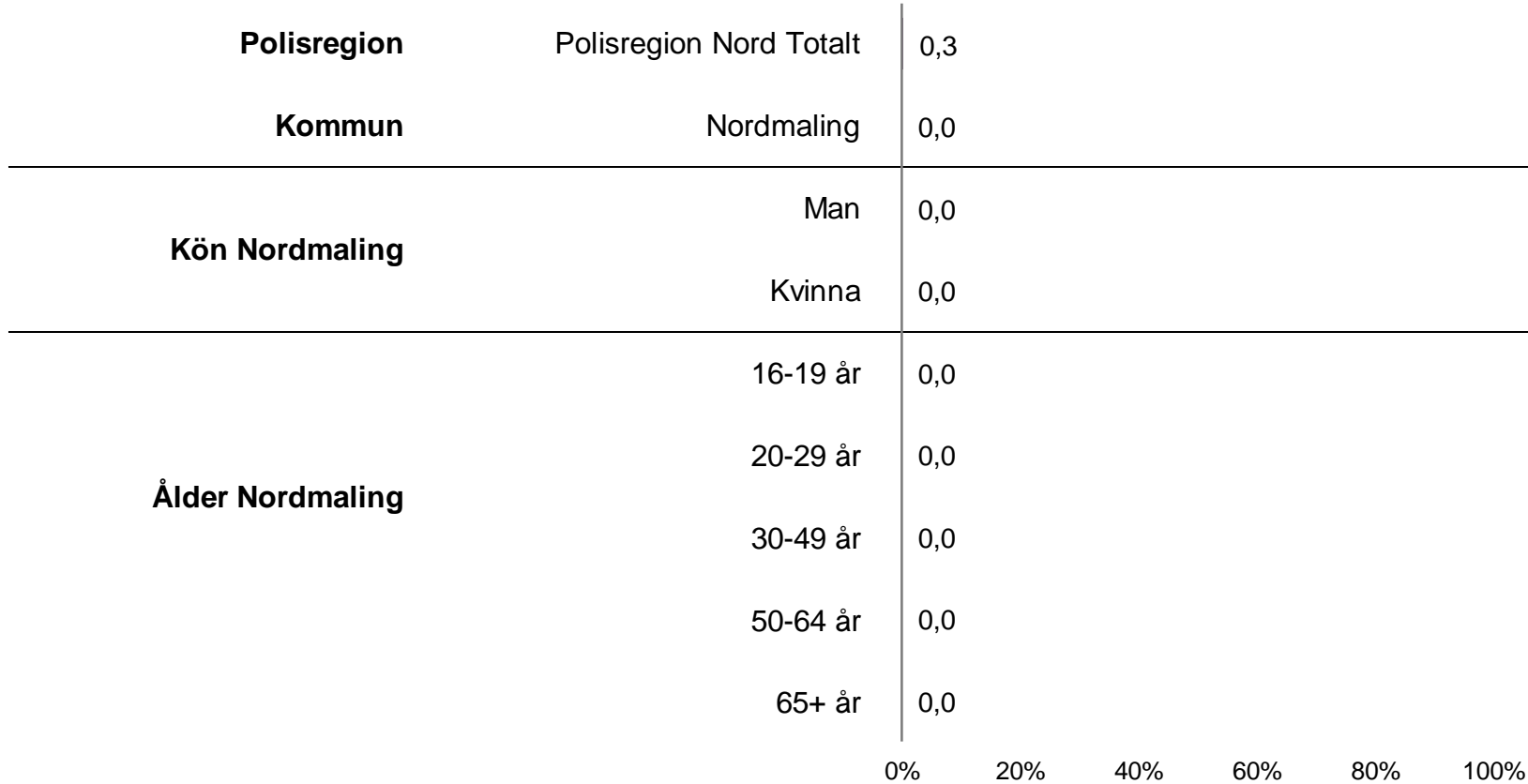
Polisområde	Andel	Lokalpolisområde	Andel	Kommun	Andel	Kommun	Andel
PO Västerbotten	0,4%	LPO Luleå-Boden	0,7%	Härjedalen	1,0%	Krokom	0,3%
PO Jämtland	0,4%	LPO Södra Ångermanland	0,5%	Boden	0,9%	Kiruna	0,3%
PO Norrbotten	0,4%	LPO Umeå	0,5%	Sollefteå	0,9%	Skellefteå	0,2%
PO Västernorrland	0,3%	LPO Jämtland-Härjedalen	0,5%	Ånge	0,8%	Piteå	0,2%
		LPO Östersund	0,4%	Timrå	0,8%	Örnsköldsvik	0,2%
		LPO Södra Lappland	0,4%	Lycksele	0,7%	Sundsvall	0,2%
		LPO Medelpad	0,3%	Jokkmokk	0,7%	Berg	0,2%
		LPO Skellefteå	0,2%	Överkalix	0,6%	Gällivare	0,1%
		LPO Norra Lappland	0,2%	Umeå	0,6%	Älvsbyn	0,0%
		LPO Norra Ångermanland	0,2%	Bräcke	0,6%	Åsele	0,0%
		LPO Piteå Älvdal	0,1%	Bjurholm	0,6%	Vindeln	0,0%
		LPO Östra Norrbotten	0,1%	Malå	0,6%	Vilhelmina	0,0%
				Luleå	0,6%	Sorsele	0,0%
				Vännäs	0,6%	Pajala	0,0%
				Ragunda	0,6%	Norsjö	0,0%
				Strömsund	0,5%	Nordmaling	0,0%
				Robertsfors	0,5%	Kalix	0,0%
				Storuman	0,5%	Haparanda	0,0%
				Härnösand	0,5%	Dorotea	0,0%
				Östersund	0,4%	Arvidsjaur	0,0%
				Kramfors	0,3%	Arjeplog	0,0%
				Åre	0,3%	Övertorneå	0,0%

UTSATTHET FÖR BROTT

Har det de senaste 12 månaderna förekommit våld mot dig ...

Våld mot dig - I någon annans bostad

Andel i procent som svarat: 1 | 2 | 3 eller fler



UTSATTHET FÖR BROTT

Har det de senaste 12 månaderna förekommit våld mot dig ...

Våld mot dig - I någon annans bostad

Andel i procent som svarat: 1 | 2 | 3 eller fler

Polisområde	Andel
PO Norrbotten	0,4%
PO Västerbotten	0,3%
PO Jämtland	0,3%
PO Västernorrland	0,2%

Lokalpolisområde	Andel
LPO Norra Lappland	0,5%
LPO Luleå-Boden	0,4%
LPO Umeå	0,4%
LPO Södra Lappland	0,4%
LPO Jämtland-Härjedalen	0,3%
LPO Medelpad	0,2%
LPO Piteå Älvdal	0,2%
LPO Östra Norrbotten	0,2%
LPO Östersund	0,2%
LPO Norra Ångermanland	0,2%
LPO Södra Ångermanland	0,1%
LPO Skellefteå	0,1%

Kommun	Andel
Gällivare	1,3%
Härjedalen	1,3%
Sorsele	1,0%
Arvidsjaur	0,6%
Kalix	0,6%
Lycksele	0,5%
Timrå	0,5%
Storuman	0,5%
Umeå	0,5%
Älvsbyn	0,5%
Boden	0,5%
Luleå	0,4%
Ånge	0,3%
Krokom	0,3%
Östersund	0,2%
Örnsköldsvik	0,2%
Sundsvall	0,2%
Berg	0,2%
Sollefteå	0,2%
Piteå	0,1%
Härnösand	0,1%
Kramfors	0,1%

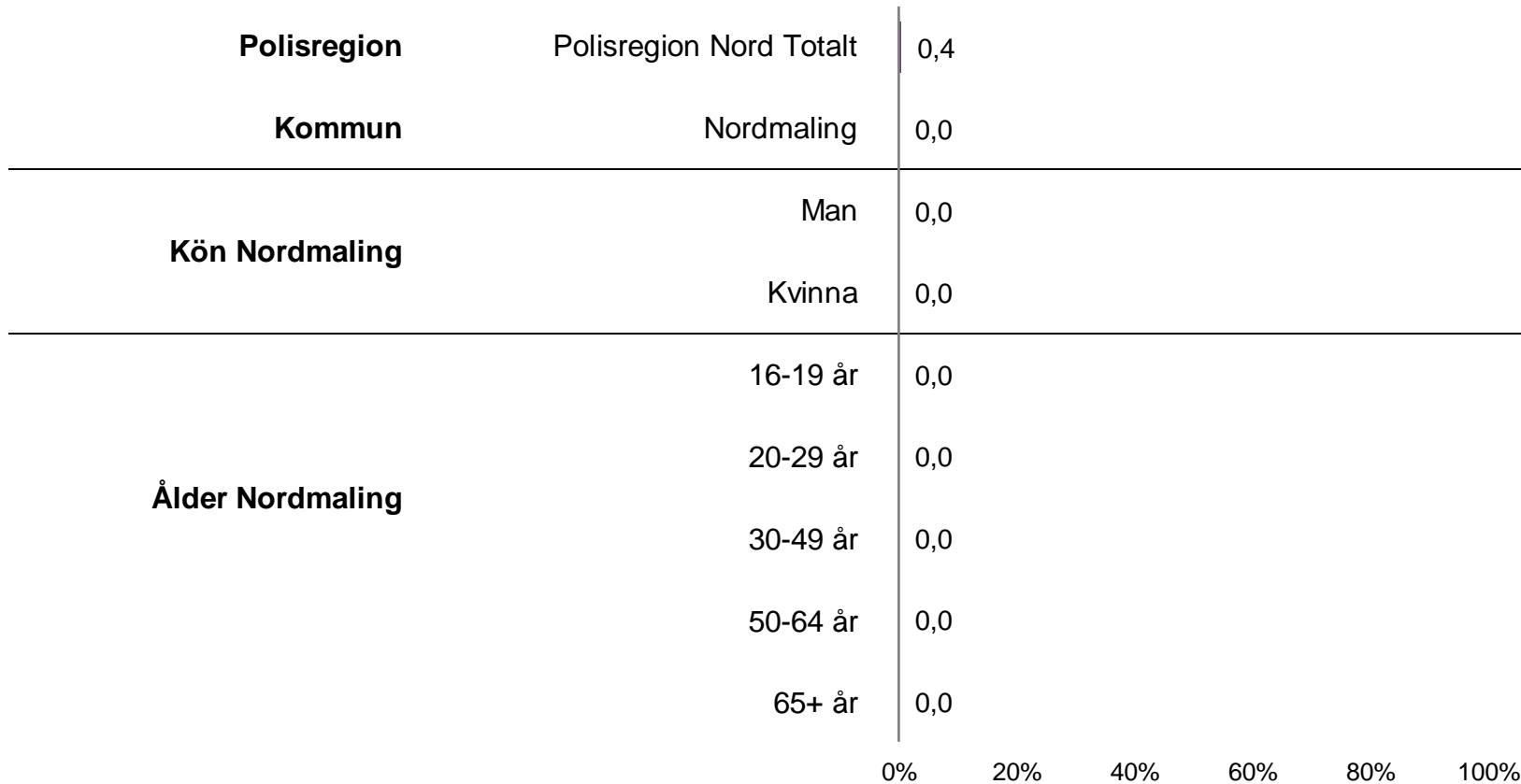
Kommun	Andel
Skellefteå	0,1%
Överkalix	0,0%
Åsele	0,0%
Åre	0,0%
Vännäs	0,0%
Vindeln	0,0%
Vilhelmina	0,0%
Strömsund	0,0%
Robertsfors	0,0%
Ragunda	0,0%
Pajala	0,0%
Norsjö	0,0%
Nordmaling	0,0%
Malå	0,0%
Kiruna	0,0%
Jokkmokk	0,0%
Haparanda	0,0%
Dorotea	0,0%
Bräcke	0,0%
Bjurholm	0,0%
Arjeplog	0,0%
Övertorneå	0,0%

UTSATTHET FÖR BROTT

Har det de senaste 12 månaderna förekommit våld mot dig ...

Våld mot dig - På Din arbetsplats

Andel i procent som svarat: 1 | 2 | 3 eller fler



UTSATTHET FÖR BROTT

Har det de senaste 12 månaderna förekommit våld mot dig ...

Våld mot dig - På Din arbetsplats

Andel i procent som svarat: 1 | 2 | 3 eller fler

Polisområde	Andel
PO Västernorrland	0,5%
PO Västerbotten	0,4%
PO Norrbotten	0,4%
PO Jämtland	0,2%

Lokalpolisområde	Andel
LPO Norra Ångermanland	0,9%
LPO Umeå	0,5%
LPO Södra Lappland	0,5%
LPO Östra Norrbotten	0,5%
LPO Luleå-Boden	0,5%
LPO Södra Ångermanland	0,4%
LPO Medelpad	0,4%
LPO Piteå Älvdal	0,3%
LPO Jämtland-Härjedalen	0,3%
LPO Skellefteå	0,2%
LPO Östersund	0,2%
LPO Norra Lappland	0,1%

Kommun	Andel
Malå	1,1%
Lycksele	1,1%
Norsjö	1,0%
Pajala	1,0%
Örnsköldsvik	0,9%
Boden	0,8%
Härjedalen	0,8%
Jokkmokk	0,7%
Umeå	0,6%
Haparanda	0,6%
Bräcke	0,6%
Arvidsjaur	0,6%
Robertsfors	0,5%
Timrå	0,5%
Övertorneå	0,5%
Storuman	0,5%
Kramfors	0,5%
Härnösand	0,4%
Sundsvall	0,4%
Piteå	0,4%
Sollefteå	0,3%
Luleå	0,3%


Kommun	Andel
Kalix	0,3%
Ånge	0,3%
Åre	0,3%
Krokom	0,3%
Berg	0,2%
Östersund	0,1%
Skellefteå	0,1%
Kiruna	0,1%
Gällivare	0,1%
Älvsbyn	0,0%
Åsele	0,0%
Vännäs	0,0%
Vindeln	0,0%
Vilhelmina	0,0%
Strömsund	0,0%
Sorsele	0,0%
Ragunda	0,0%
Nordmaling	0,0%
Dorotea	0,0%
Bjurholm	0,0%
Arjeplog	0,0%
Överkalix	0,0%

UTSATTHET FÖR BROTT

Har du under de senaste 12 månaderna varit utsatt för fysiskt våld som gett smärta?

Våld mot dig - På tåg eller buss eller på en station

Andel i procent som svarat: 1 | 2 | 3 eller fler



UTSATTHET FÖR BROTT

Har du under de senaste 12 månaderna varit utsatt för fysiskt våld som gett smärta?

Våld mot dig - På tåg eller buss eller på en station

Andel i procent som svarat: 1 | 2 | 3 eller fler

Polisområde	Andel
PO Västerbotten	0,3%
PO Jämtland	0,3%
PO Västernorrland	0,2%
PO Norrbotten	0,1%

Lokalpolisområde	Andel
LPO Skellefteå	0,3%
LPO Östersund	0,3%
LPO Luleå-Boden	0,3%
LPO Umeå	0,3%
LPO Medelpad	0,3%
LPO Södra Lappland	0,2%
LPO Jämtland-Härjedalen	0,2%
LPO Södra Ångermanland	0,1%
LPO Norra Ångermanland	0,1%
LPO Piteå Älvdal	0,1%
LPO Östra Norrbotten	0,0%
LPO Norra Lappland	0,0%

Kommun	Andel
Härjedalen	0,8%
Timrå	0,8%
Storuman	0,5%
Lycksele	0,4%
Skellefteå	0,3%
Östersund	0,3%
Sollefteå	0,3%
Umeå	0,3%
Boden	0,3%
Ånge	0,3%
Krokoms	0,3%
Luleå	0,3%
Haparanda	0,2%
Sundsvall	0,2%
Kramfors	0,1%
Berg	0,1%
Piteå	0,1%
Örnsköldsvik	0,1%
Kiruna	0,1%
Överkalix	0,0%
Älvsbyn	0,0%
Åsele	0,0%


Kommun	Andel
Åre	0,0%
Vännäs	0,0%
Vindeln	0,0%
Vilhelmina	0,0%
Strömsund	0,0%
Sorsele	0,0%
Robertsfors	0,0%
Ragunda	0,0%
Pajala	0,0%
Norsjö	0,0%
Nordmaling	0,0%
Malå	0,0%
Kalix	0,0%
Jokkmokk	0,0%
Härnösand	0,0%
Gällivare	0,0%
Dorotea	0,0%
Bräcke	0,0%
Bjurholm	0,0%
Arvidsjaur	0,0%
Arjeplog	0,0%
Övertorneå	0,0%

UTSATTHET FÖR BROTT

Har du under de senaste 12 månaderna varit utsatt för fysiskt våld som gett smärta?

Våld mot dig - På nöjesställe

Andel i procent som svarat: 1 | 2 | 3 eller fler



UTSATTHET FÖR BROTT

Har du under de senaste 12 månaderna varit utsatt för fysiskt våld som gett smärta?

Våld mot dig - På nöjesställe

Andel i procent som svarat: 1 | 2 | 3 eller fler


Polisområde	Andel	Lokalpolisområde	Andel	Kommun	Andel	Kommun	Andel
PO Jämtland	0,3%	LPO Södra Lappland	0,6%	Storuman	1,5%	Kiruna	0,1%
PO Norrbotten	0,3%	LPO Luleå-Boden	0,5%	Härjedalen	1,3%	Härnösand	0,0%
PO Västerbotten	0,3%	LPO Jämtland-Härjedalen	0,4%	Jokkmokk	1,3%	Älvsbyn	0,0%
PO Västernorrland	0,2%	LPO Umeå	0,3%	Timrå	0,8%	Åsele	0,0%
		LPO Medelpad	0,3%	Lycksele	0,8%	Vännäs	0,0%
		LPO Östersund	0,3%	Boden	0,5%	Vindelns	0,0%
		LPO Piteå Älvdal	0,2%	Övertorneå	0,5%	Vilhelmina	0,0%
		LPO Östra Norrbotten	0,2%	Luleå	0,5%	Strömsund	0,0%
		LPO Norra Lappland	0,2%	Pajala	0,5%	Sorsele	0,0%
		LPO Södra Ångermanland	0,1%	Umeå	0,4%	Robertsfors	0,0%
		LPO Norra Ångermanland	0,1%	Östersund	0,3%	Ragunda	0,0%
		LPO Skellefteå	0,1%	Piteå	0,3%	Norsjö	0,0%
				Åre	0,3%	Nordmaling	0,0%
				Ånge	0,3%	Malå	0,0%
				Krokom	0,3%	Kalix	0,0%
				Sundsvall	0,2%	Gällivare	0,0%
				Haparanda	0,2%	Dorotea	0,0%
				Sollefteå	0,2%	Bräcke	0,0%
				Kramfors	0,1%	Bjurholm	0,0%
				Berg	0,1%	Arvidsjaur	0,0%
				Örnsköldsvik	0,1%	Arjeplog	0,0%
				Skellefteå	0,1%	Överkalix	0,0%

UTSATTHET FÖR BROTT

Har du under de senaste 12 månaderna varit utsatt för fysiskt våld som gett smärta?

Våld mot dig - På gata, torg eller annan allmän plats

Andel i procent som svarat: 1 | 2 | 3 eller fler



UTSATTHET FÖR BROTT

Har du under de senaste 12 månaderna varit utsatt för fysiskt våld som gett smärta?

Våld mot dig - På gata, torg eller annan allmän plats

Andel i procent som svarat: 1 | 2 | 3 eller fler

Polisområde	Andel
PO Jämtland	0,5%
PO Västernorrland	0,4%
PO Västerbotten	0,3%
PO Norrbotten	0,3%

Lokalpolisområde	Andel
LPO Södra Ångermanland	0,6%
LPO Östersund	0,6%
LPO Södra Lappland	0,4%
LPO Jämtland-Härjedalen	0,4%
LPO Medelpad	0,4%
LPO Umeå	0,4%
LPO Piteå Älvdal	0,3%
LPO Norra Ångermanland	0,3%
LPO Luleå-Boden	0,3%
LPO Norra Lappland	0,2%
LPO Skellefteå	0,1%
LPO Östra Norrbotten	0,0%

Kommun	Andel
Bräcke	1,1%
Vännäs	1,1%
Härjedalen	1,0%
Härnösand	1,0%
Krokom	0,8%
Lycksele	0,8%
Jokkmokk	0,7%
Östersund	0,6%
Dorotea	0,6%
Timrå	0,5%
Storuman	0,5%
Älvsbyn	0,5%
Umeå	0,4%
Piteå	0,4%
Sundsvall	0,4%
Luleå	0,4%
Örnsköldsvik	0,3%
Kramfors	0,3%
Boden	0,3%
Sollefteå	0,3%
Ånge	0,3%
Skellefteå	0,1%


Kommun	Andel
Kiruna	0,1%
Gällivare	0,1%
Överkalix	0,0%
Åsele	0,0%
Åre	0,0%
Vindeln	0,0%
Vilhelmina	0,0%
Strömsund	0,0%
Sorsele	0,0%
Robertsfors	0,0%
Ragunda	0,0%
Pajala	0,0%
Norsjö	0,0%
Nordmaling	0,0%
Malå	0,0%
Kalix	0,0%
Haparanda	0,0%
Bjurholm	0,0%
Berg	0,0%
Arvidsjaur	0,0%
Arjeplog	0,0%
Övertorneå	0,0%

UTSATTHET FÖR BROTT

Har du under de senaste 12 månaderna varit utsatt för fysiskt våld som gett smärta?

Våld mot dig - På någon annan plats

Andel i procent som svarat: 1 | 2 | 3 eller fler



UTSATTHET FÖR BROTT

Har du under de senaste 12 månaderna varit utsatt för fysiskt våld som gett smärta?

Våld mot dig - På någon annan plats

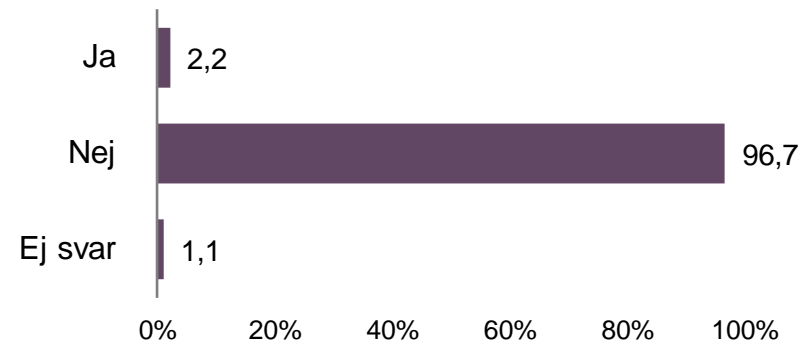
Andel i procent som svarat: 1 | 2 | 3 eller fler

Polisområde	Andel	Lokalpolisområde	Andel	Kommun	Andel	Kommun	Andel
PO Jämtland	0,4%	LPO Medelpad	0,4%	Jokkmokk	1,3%	Skellefteå	0,1%
PO Västerbotten	0,3%	LPO Luleå-Boden	0,4%	Bräcke	1,1%	Kramfors	0,1%
PO Västernorrland	0,3%	LPO Jämtland-Härjedalen	0,4%	Härjedalen	1,1%	Härnösand	0,0%
PO Norrbotten	0,3%	LPO Östersund	0,4%	Timrå	0,8%	Älvsbyn	0,0%
		LPO Södra Lappland	0,4%	Lycksele	0,7%	Åsele	0,0%
		LPO Umeå	0,4%	Berg	0,6%	Vännäs	0,0%
		LPO Norra Lappland	0,2%	Övertorneå	0,5%	Vindeln	0,0%
		LPO Östra Norrbotten	0,1%	Storuman	0,5%	Vilhelmina	0,0%
		LPO Skellefteå	0,1%	Norsjö	0,5%	Strömsund	0,0%
		LPO Södra Ångermanland	0,1%	Pajala	0,5%	Sorsele	0,0%
		LPO Norra Ångermanland	0,1%	Umeå	0,4%	Robertsfors	0,0%
		LPO Piteå Älvdal	0,1%	Boden	0,4%	Ragunda	0,0%
				Luleå	0,4%	Nordmaling	0,0%
				Sundsvall	0,4%	Malå	0,0%
				Östersund	0,4%	Kiruna	0,0%
				Sollefteå	0,3%	Kalix	0,0%
				Ånge	0,3%	Haparanda	0,0%
				Åre	0,3%	Dorotea	0,0%
				Krokoms	0,3%	Bjurholm	0,0%
				Gällivare	0,2%	Arvidsjaur	0,0%
				Piteå	0,1%	Arjeplog	0,0%
				Örnsköldsvik	0,1%	Överkalix	0,0%

UTSATTHET FÖR BROTT

Har du under de senaste 12 månaderna varit utsatt för stöld?

Har du under de senaste 12 månaderna varit utsatt för stöld?

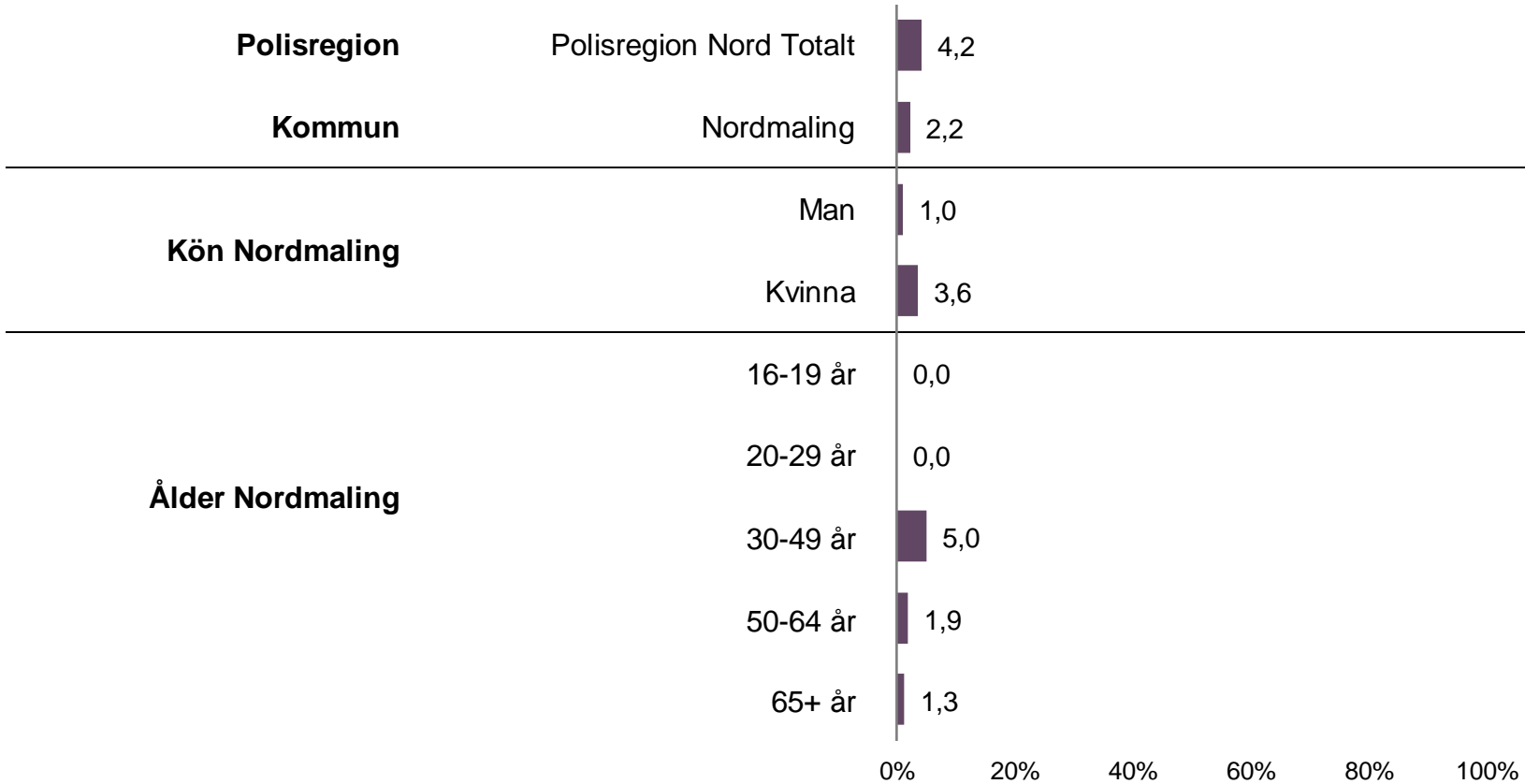


UTSATTHET FÖR BROTT

Har du under de senaste 12 månaderna varit utsatt för stöld?

Utsatt för stöld

Andel i procent som svarat: Ja



UTSATTHET FÖR BROTT

Har du under de senaste 12 månaderna varit utsatt för stöld?

Utsatt för stöld

Andel i procent som svarat: Ja

Polisområde	Andel
PO Norrbotten	4,6%
PO Västerbotten	4,5%
PO Jämtland	3,7%
PO Västernorrland	3,7%

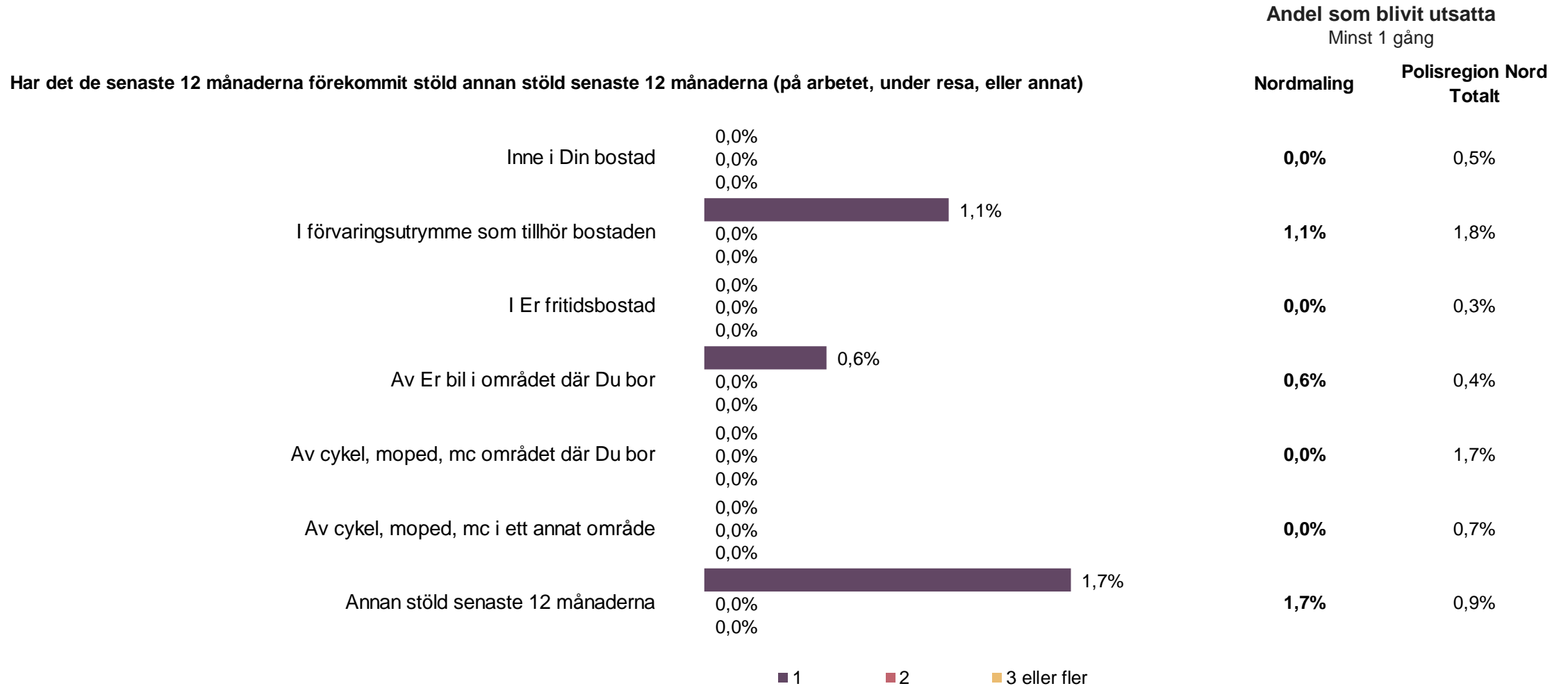
Lokalpolisområde	Andel
LPO Umeå	5,7%
LPO Luleå-Boden	5,2%
LPO Östersund	5,0%
LPO Östra Norrbotten	4,9%
LPO Norra Lappland	4,1%
LPO Medelpad	3,9%
LPO Piteå Älvdal	3,8%
LPO Södra Ångermanland	3,7%
LPO Norra Ångermanland	3,3%
LPO Skellefteå	2,9%
LPO Södra Lappland	2,4%
LPO Jämtland-Härjedalen	2,0%

Kommun	Andel
Kalix	7,4%
Umeå	6,4%
Överkalix	6,3%
Östersund	5,4%
Luleå	5,4%
Boden	4,9%
Gällivare	4,5%
Piteå	4,4%
Sundsvall	4,2%
Sollefteå	4,0%
Bräcke	4,0%
Bjurholm	3,9%
Åsele	3,9%
Kiruna	3,9%
Vännäs	3,9%
Kramfors	3,8%
Haparanda	3,7%
Ånge	3,5%
Härnösand	3,5%
Älvsbyn	3,3%
Jokkmokk	3,3%
Örnsköldsvik	3,3%

Kommun	Andel
Skellefteå	3,1%
Berg	3,1%
Lycksele	2,9%
Norsjö	2,5%
Pajala	2,5%
Vindeln	2,5%
Nordmaling	2,2%
Åre	2,2%
Vilhelmina	2,1%
Krokom	2,0%
Strömsund	1,8%
Timrå	1,7%
Dorotea	1,7%
Robertsfors	1,6%
Övertorneå	1,6%
Sorsele	1,6%
Storuman	1,5%
Arjeplog	1,5%
Härjedalen	1,3%
Arvidsjaur	1,1%
Ragunda	1,1%
Malå	0,6%

UTSATTHET FÖR BROTT

Har det de senaste 12 månaderna förekommit stöld ...

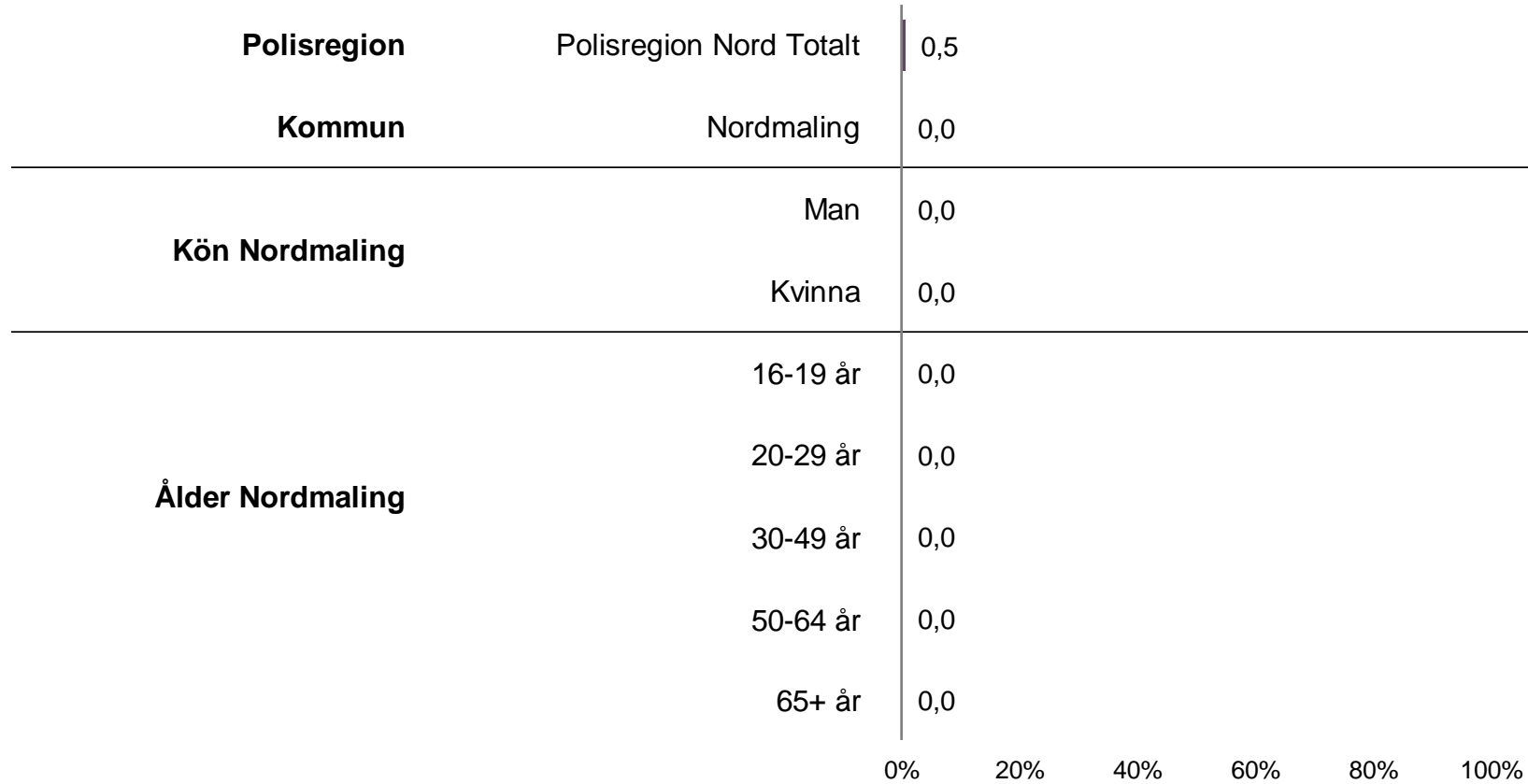


UTSATTHET FÖR BROTT

Har det de senaste 12 månaderna förekommit stöld ...

Utsatt för stöld - Inne i Din bostad

Andel i procent som svarat: 1 | 2 | 3 eller fler



UTSATTHET FÖR BROTT

Har det de senaste 12 månaderna förekommit stöld ...

Utsatt för stöld - Inne i Din bostad

Andel i procent som svarat: 1 | 2 | 3 eller fler

Polisområde	Andel
PO Västerbotten	0,6%
PO Västernorrland	0,5%
PO Jämtland	0,4%
PO Norrbotten	0,4%

Lokalpolisområde	Andel
LPO Umeå	0,9%
LPO Norra Lappland	0,7%
LPO Medelpad	0,7%
LPO Östra Norrbotten	0,6%
LPO Östersund	0,6%
LPO Södra Ångermanland	0,5%
LPO Södra Lappland	0,4%
LPO Luleå-Boden	0,3%
LPO Skellefteå	0,3%
LPO Piteå Älvdal	0,2%
LPO Jämtland-Härjedalen	0,2%
LPO Norra Ångermanland	0,0%

Kommun	Andel
Överkalix	2,3%
Umeå	1,0%
Lycksele	0,9%
Sollefteå	0,9%
Kiruna	0,8%
Härjedalen	0,8%
Sundsvall	0,7%
Kalix	0,7%
Jokkmokk	0,7%
Östersund	0,6%
Kramfors	0,6%
Bräcke	0,6%
Vännäs	0,6%
Ragunda	0,6%
Timrå	0,5%
Övertorneå	0,5%
Storuman	0,5%
Norsjö	0,5%
Pajala	0,5%
Vindeln	0,5%
Gällivare	0,5%
Boden	0,4%

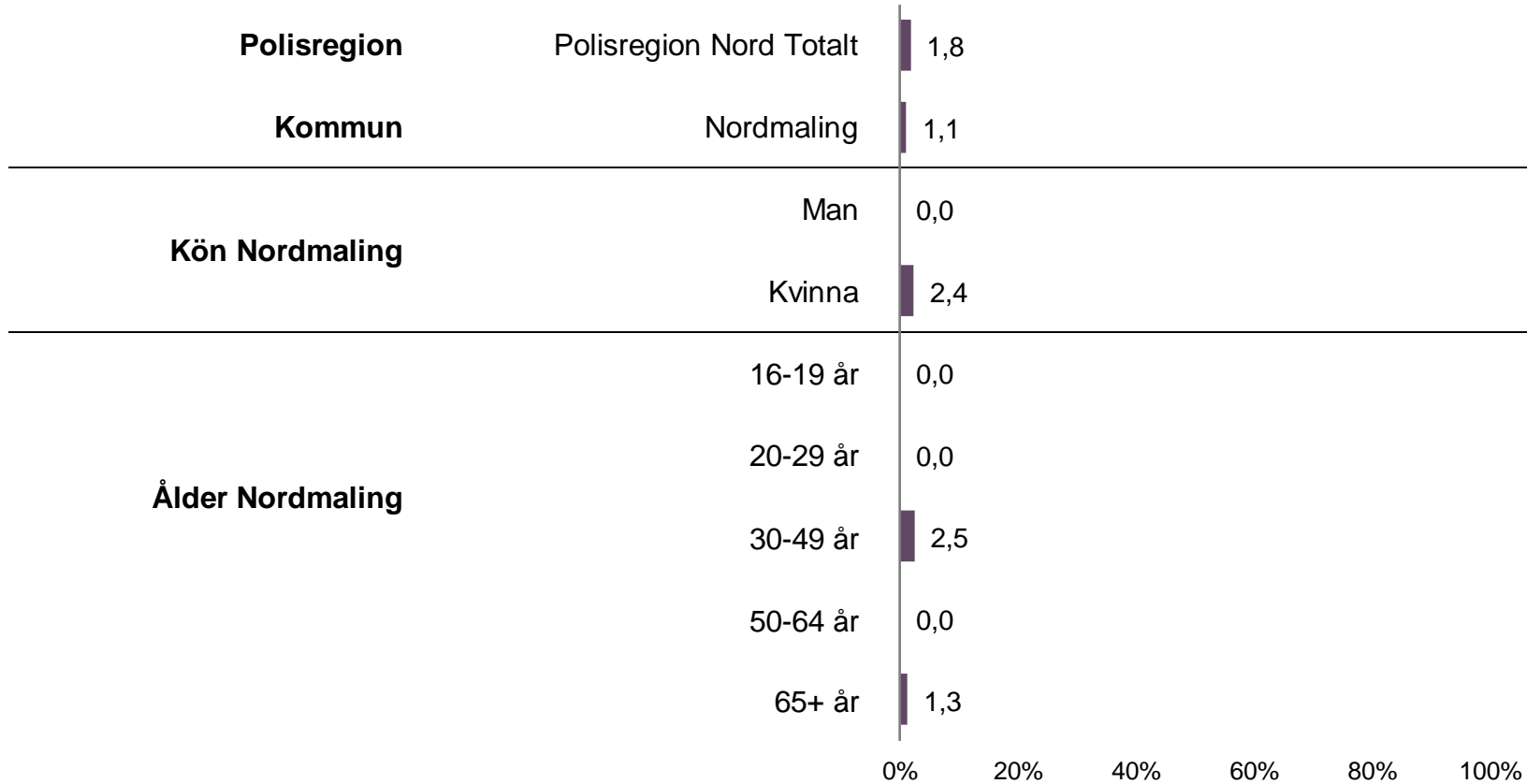
Kommun	Andel
Piteå	0,3%
Luleå	0,3%
Skellefteå	0,3%
Ånge	0,3%
Härnösand	0,2%
Berg	0,2%
Örnsköldsvik	0,0%
Åsele	0,0%
Åre	0,0%
Vilhelmina	0,0%
Strömsund	0,0%
Sorsele	0,0%
Robertsfors	0,0%
Nordmaling	0,0%
Malå	0,0%
Krokom	0,0%
Haparanda	0,0%
Dorotea	0,0%
Bjurholm	0,0%
Arvidsjaur	0,0%
Arjeplog	0,0%
Älvsbyn	0,0%

UTSATTHET FÖR BROTT

Har det de senaste 12 månaderna förekommit stöld ...

Utsatt för stöld - På vinden, i källare, garage eller annat förvaringsutrymme som tillhör bostaden?

Andel i procent som svarat: 1 | 2 | 3 eller fler



UTSATTHET FÖR BROTT

Har det de senaste 12 månaderna förekommit stöld ...

Utsatt för stöld - På vinden, i källare, garage eller annat förvaringsutrymme som tillhör bostaden?

Andel i procent som svarat: 1 | 2 | 3 eller fler

Polisområde	Andel
PO Västerbotten	1,9%
PO Norrbotten	1,9%
PO Västernorrland	1,8%
PO Jämtland	1,6%

Lokalpolisområde	Andel
LPO Luleå-Boden	2,7%
LPO Umeå	2,5%
LPO Östersund	2,5%
LPO Södra Ångermanland	1,9%
LPO Norra Lappland	1,8%
LPO Medelpad	1,8%
LPO Norra Ångermanland	1,6%
LPO Östra Norrbotten	1,4%
LPO Södra Lappland	1,3%
LPO Skellefteå	1,1%
LPO Piteå Älvdal	1,0%
LPO Jämtland-Härjedalen	0,3%

Kommun	Andel
Sollefteå	3,3%
Umeå	2,9%
Luleå	2,8%
Östersund	2,7%
Boden	2,5%
Kiruna	2,4%
Kalix	2,4%
Älvsbyn	2,4%
Storuman	2,1%
Sundsvall	1,9%
Lycksele	1,9%
Överkalix	1,7%
Örnsköldsvik	1,6%
Kramfors	1,6%
Norsjö	1,5%
Ånge	1,4%
Gällivare	1,4%
Skellefteå	1,1%
Bräcke	1,1%
Bjurholm	1,1%
Åsele	1,1%
Ragunda	1,1%

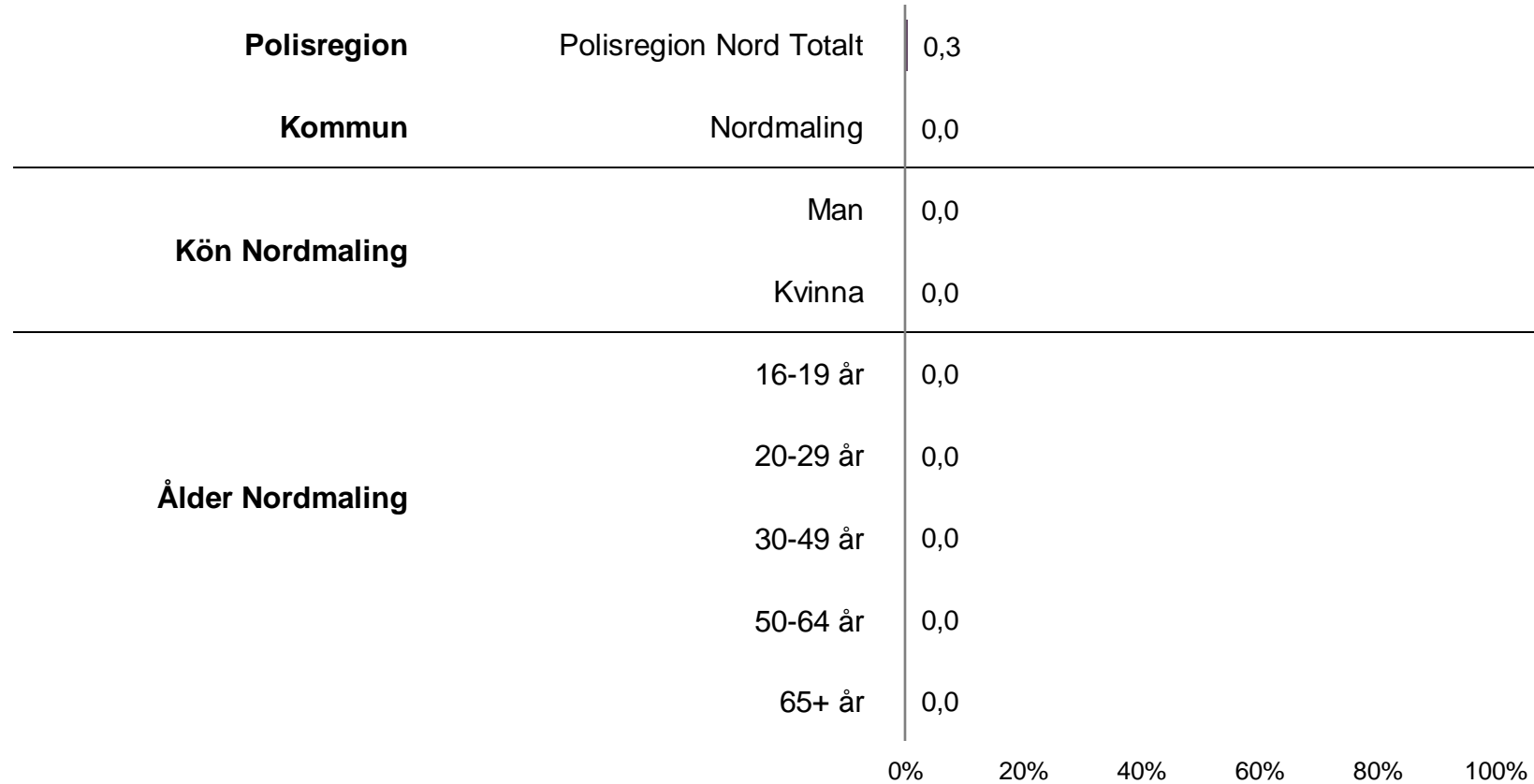
Kommun	Andel
Nordmaling	1,1%
Vännäs	1,1%
Härnösand	1,1%
Timrå	1,1%
Piteå	0,9%
Haparanda	0,8%
Härjedalen	0,8%
Jokkmokk	0,7%
Malå	0,6%
Övertorneå	0,5%
Sorsele	0,5%
Vilhelmina	0,5%
Pajala	0,5%
Vindeln	0,5%
Arjeplog	0,5%
Strömsund	0,5%
Åre	0,3%
Berg	0,2%
Krokom	0,0%
Dorotea	0,0%
Arvidsjaur	0,0%
Robertsfors	0,0%

UTSATTHET FÖR BROTT

Har det de senaste 12 månaderna förekommit stöld ...

Utsatt för stöld - I Er fritidsbostad

Andel i procent som svarat: 1 | 2 | 3 eller fler



UTSATTHET FÖR BROTT

Har det de senaste 12 månaderna förekommit stöld ...

Utsatt för stöld - I Er fritidsbostad

Andel i procent som svarat: 1 | 2 | 3 eller fler

Polisområde	Andel
PO Norrbotten	0,4%
PO Västerbotten	0,4%
PO Jämtland	0,4%
PO Västernorrland	0,2%

Lokalpolisområde	Andel
LPO Norra Lappland	0,7%
LPO Södra Lappland	0,7%
LPO Östersund	0,5%
LPO Piteå Älvdal	0,4%
LPO Umeå	0,4%
LPO Medelpad	0,3%
LPO Luleå-Boden	0,3%
LPO Södra Ångermanland	0,3%
LPO Skellefteå	0,2%
LPO Jämtland-Härjedalen	0,2%
LPO Östra Norrbotten	0,2%
LPO Norra Ångermanland	0,0%

Kommun	Andel
Bräcke	1,7%
Kiruna	1,1%
Åsele	1,1%
Dorotea	1,1%
Storuman	1,0%
Älvsbyn	1,0%
Boden	0,9%
Härjedalen	0,8%
Timrå	0,8%
Lycksele	0,8%
Bjurholm	0,6%
Vännäs	0,6%
Ragunda	0,6%
Sorsele	0,5%
Pajala	0,5%
Sollefteå	0,4%
Gällivare	0,4%
Umeå	0,4%
Östersund	0,4%
Haparanda	0,4%
Piteå	0,4%
Sundsvall	0,3%


Kommun	Andel
Kramfors	0,3%
Berg	0,2%
Skellefteå	0,2%
Härnösand	0,1%
Luleå	0,1%
Örnsköldsvik	0,0%
Överkalix	0,0%
Åre	0,0%
Ånge	0,0%
Vindeln	0,0%
Vilhelmina	0,0%
Strömsund	0,0%
Robertsfors	0,0%
Norsjö	0,0%
Nordmaling	0,0%
Malå	0,0%
Krokom	0,0%
Kalix	0,0%
Jokkmokk	0,0%
Arvidsjaur	0,0%
Arjeplog	0,0%
Övertorneå	0,0%

UTSATTHET FÖR BROTT

Har det de senaste 12 månaderna förekommit stöld ...

Utsatt för stöld - Av Er bil i området där Du bor

Andel i procent som svarat: 1 | 2 | 3 eller fler



UTSATTHET FÖR BROTT

Har det de senaste 12 månaderna förekommit stöld ...

Utsatt för stöld - Av Er bil i området där Du bor

Andel i procent som svarat: 1 | 2 | 3 eller fler

Polisområde	Andel
PO Norrbotten	0,6%
PO Västernorrland	0,5%
PO Västerbotten	0,4%
PO Jämtland	0,3%

Lokalpolisområde	Andel
LPO Östra Norrbotten	1,0%
LPO Södra Lappland	0,8%
LPO Södra Ångermanland	0,7%
LPO Medelpad	0,5%
LPO Luleå-Boden	0,5%
LPO Piteå Älvdal	0,5%
LPO Norra Lappland	0,5%
LPO Umeå	0,4%
LPO Östersund	0,4%
LPO Jämtland-Härjedalen	0,2%
LPO Norra Ångermanland	0,1%
LPO Skellefteå	0,1%

Kommun	Andel
Haparanda	1,7%
Sollefteå	1,6%
Lycksele	1,5%
Kalix	1,2%
Timrå	1,1%
Älvsbyn	1,0%
Härjedalen	0,8%
Kiruna	0,6%
Överkalix	0,6%
Åsele	0,6%
Nordmaling	0,6%
Vännäs	0,6%
Luleå	0,5%
Övertorneå	0,5%
Vilhelmina	0,5%
Storuman	0,5%
Pajala	0,5%
Vindeln	0,5%
Arjeplog	0,5%
Östersund	0,4%
Sundsvall	0,4%
Gällivare	0,4%

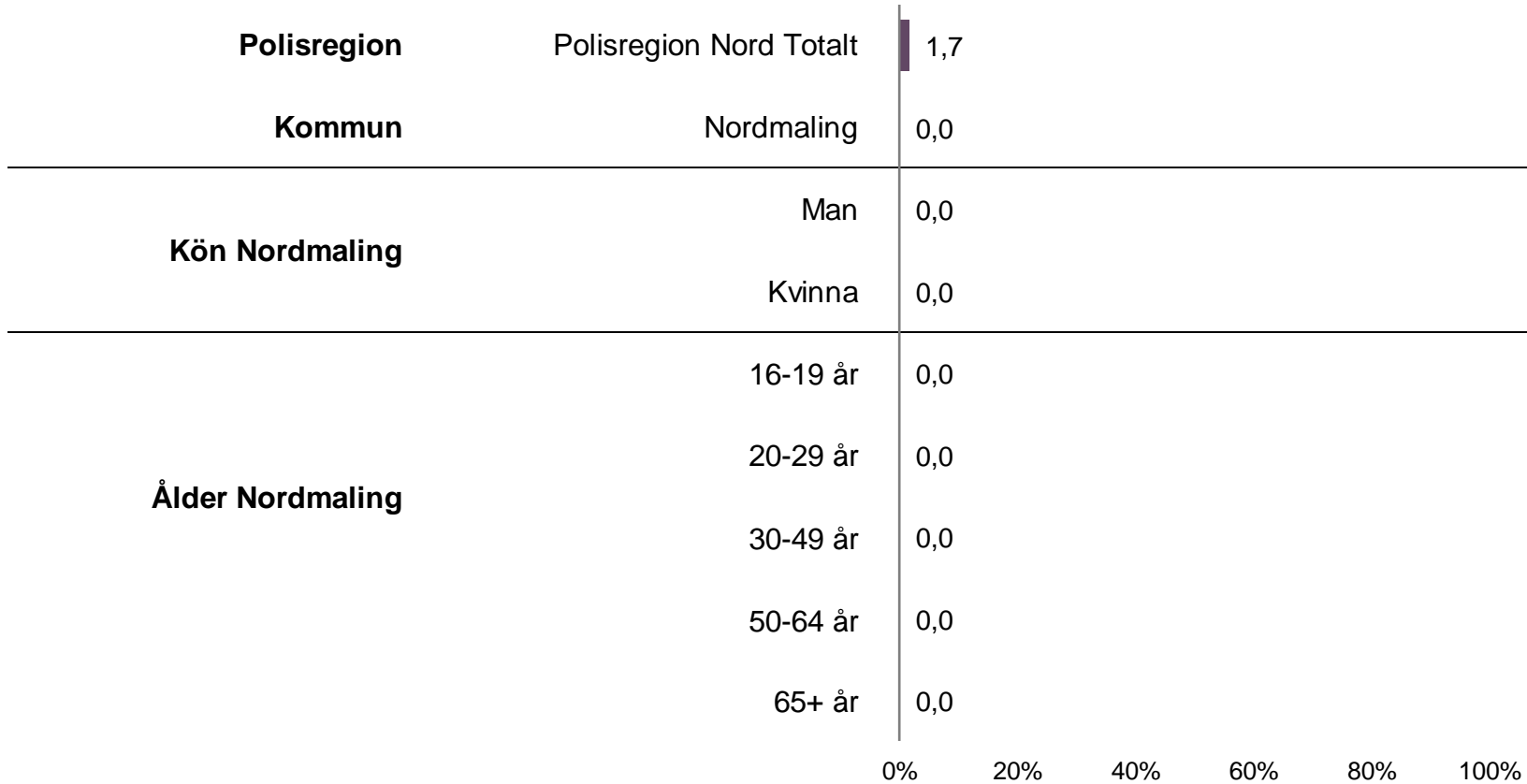
Kommun	Andel
Piteå	0,4%
Umeå	0,4%
Kramfors	0,4%
Boden	0,4%
Ånge	0,3%
Krokom	0,2%
Härnösand	0,2%
Örnsköldsvik	0,1%
Skellefteå	0,1%
Berg	0,1%
Strömsund	0,0%
Sorsele	0,0%
Robertsfors	0,0%
Ragunda	0,0%
Norsjö	0,0%
Malå	0,0%
Jokkmokk	0,0%
Dorotea	0,0%
Bräcke	0,0%
Bjurholm	0,0%
Arvidsjaur	0,0%
Åre	0,0%

UTSATTHET FÖR BROTT

Har det de senaste 12 månaderna förekommit stöld ...

Utsatt för stöld - Av cykel, moped, mc området där Du bor

Andel i procent som svarat: 1 | 2 | 3 eller fler



UTSATTHET FÖR BROTT

Har det de senaste 12 månaderna förekommit stöld ...

Utsatt för stöld - Av cykel, moped, mc området där Du bor

Andel i procent som svarat: 1 | 2 | 3 eller fler

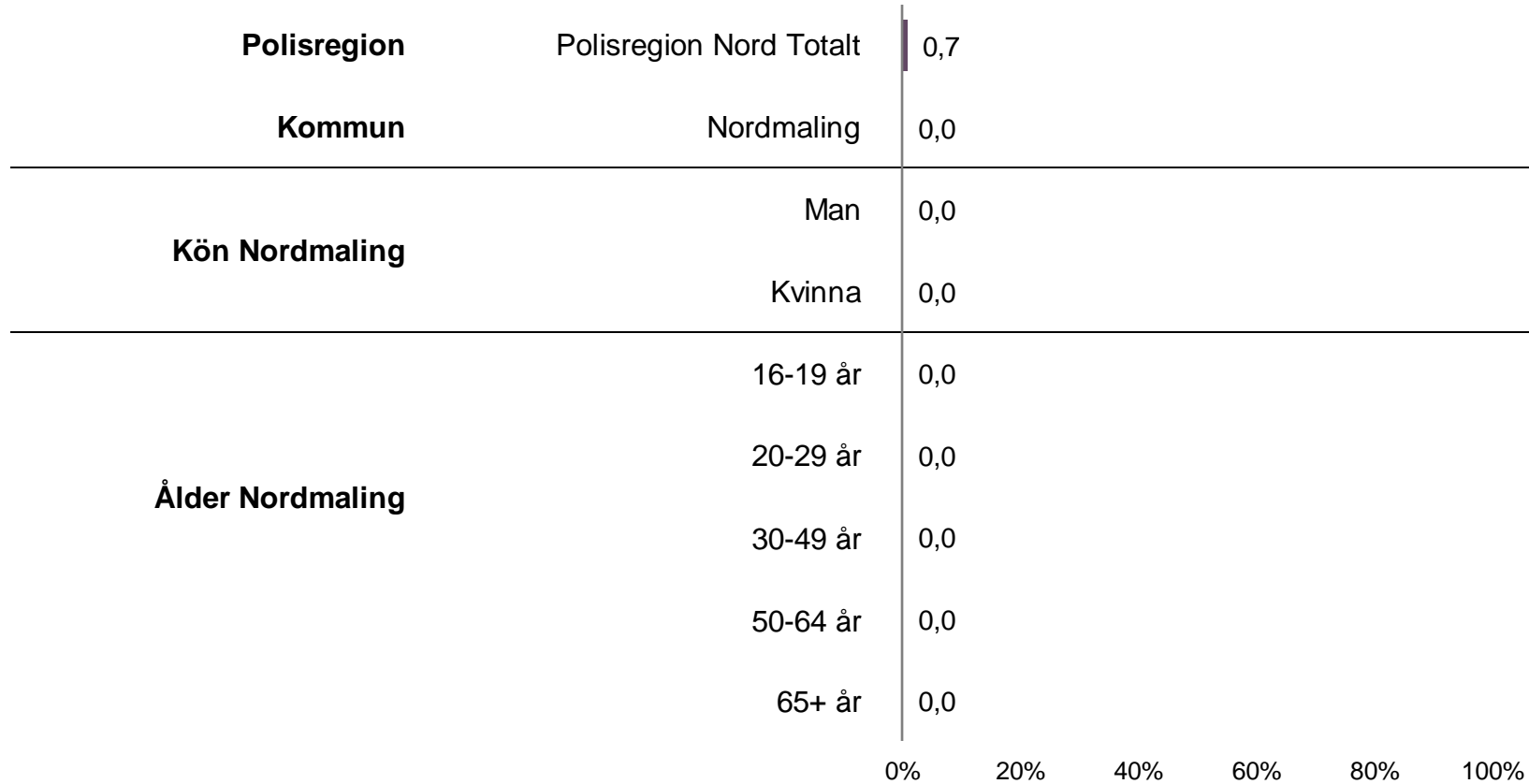
Polisområde	Andel	Lokalpolisområde	Andel	Kommun	Andel	Kommun	Andel
PO Västerbotten	2,4%	LPO Umeå	3,2%	Kalix	3,9%	Timrå	0,8%
PO Norrbotten	1,8%	LPO Luleå-Boden	2,3%	Umeå	3,8%	Överkalix	0,6%
PO Jämtland	1,1%	LPO Östra Norrbotten	2,0%	Luleå	2,4%	Åsele	0,6%
PO Västernorrland	1,0%	LPO Östersund	1,5%	Boden	2,3%	Malå	0,6%
		LPO Södra Ångermanland	1,5%	Sollefteå	2,2%	Ragunda	0,6%
		LPO Skellefteå	1,3%	Storuman	2,1%	Strömsund	0,5%
		LPO Norra Lappland	1,2%	Älvsbyn	1,9%	Robertsfors	0,5%
		LPO Piteå Älvdal	1,2%	Östersund	1,8%	Sorsele	0,5%
		LPO Södra Lappland	1,1%	Gällivare	1,7%	Pajala	0,5%
		LPO Medelpad	1,0%	Vännäs	1,7%	Örnsköldsvik	0,4%
		LPO Jämtland-Härjedalen	0,5%	Ånge	1,6%	Åre	0,3%
		LPO Norra Ångermanland	0,4%	Härjedalen	1,5%	Krokom	0,3%
				Kramfors	1,5%	Berg	0,2%
				Skellefteå	1,4%	Vindeln	0,0%
				Piteå	1,3%	Norsjö	0,0%
				Haparanda	1,2%	Nordmaling	0,0%
				Lycksele	1,1%	Jokkmokk	0,0%
				Bjurholm	1,1%	Dorotea	0,0%
				Kiruna	1,1%	Bräcke	0,0%
				Vilhelmina	1,0%	Arvidsjaur	0,0%
				Härnösand	1,0%	Arjeplog	0,0%
				Sundsvall	1,0%	Övertorneå	0,0%

UTSATTHET FÖR BROTT

Har det de senaste 12 månaderna förekommit stöld ...

Utsatt för stöld - Av cykel, moped, mc i ett annat område

Andel i procent som svarat: 1 | 2 | 3 eller fler



UTSATTHET FÖR BROTT

Har det de senaste 12 månaderna förekommit stöld ...

Utsatt för stöld - Av cykel, moped, mc i ett annat område

Andel i procent som svarat: 1 | 2 | 3 eller fler

Polisområde	Andel
PO Jämtland	0,8%
PO Norrbotten	0,8%
PO Västerbotten	0,7%
PO Västernorrland	0,6%

Lokalpolisområde	Andel
LPO Östersund	1,0%
LPO Umeå	1,0%
LPO Luleå-Boden	0,9%
LPO Södra Ångermanland	0,8%
LPO Piteå Älvdal	0,8%
LPO Östra Norrbotten	0,7%
LPO Medelpad	0,6%
LPO Norra Lappland	0,5%
LPO Jämtland-Härjedalen	0,5%
LPO Södra Lappland	0,4%
LPO Skellefteå	0,3%
LPO Norra Ångermanland	0,2%

Kommun	Andel
Sollefteå	1,5%
Boden	1,3%
Jokkmokk	1,3%
Umeå	1,2%
Piteå	1,1%
Östersund	1,1%
Kalix	1,1%
Härjedalen	0,8%
Kramfors	0,8%
Lycksele	0,8%
Sundsvall	0,7%
Berg	0,6%
Luleå	0,6%
Haparanda	0,6%
Bräcke	0,6%
Malå	0,6%
Ragunda	0,6%
Ånge	0,5%
Strömsund	0,5%
Robertsfors	0,5%
Timrå	0,5%
Storuman	0,5%

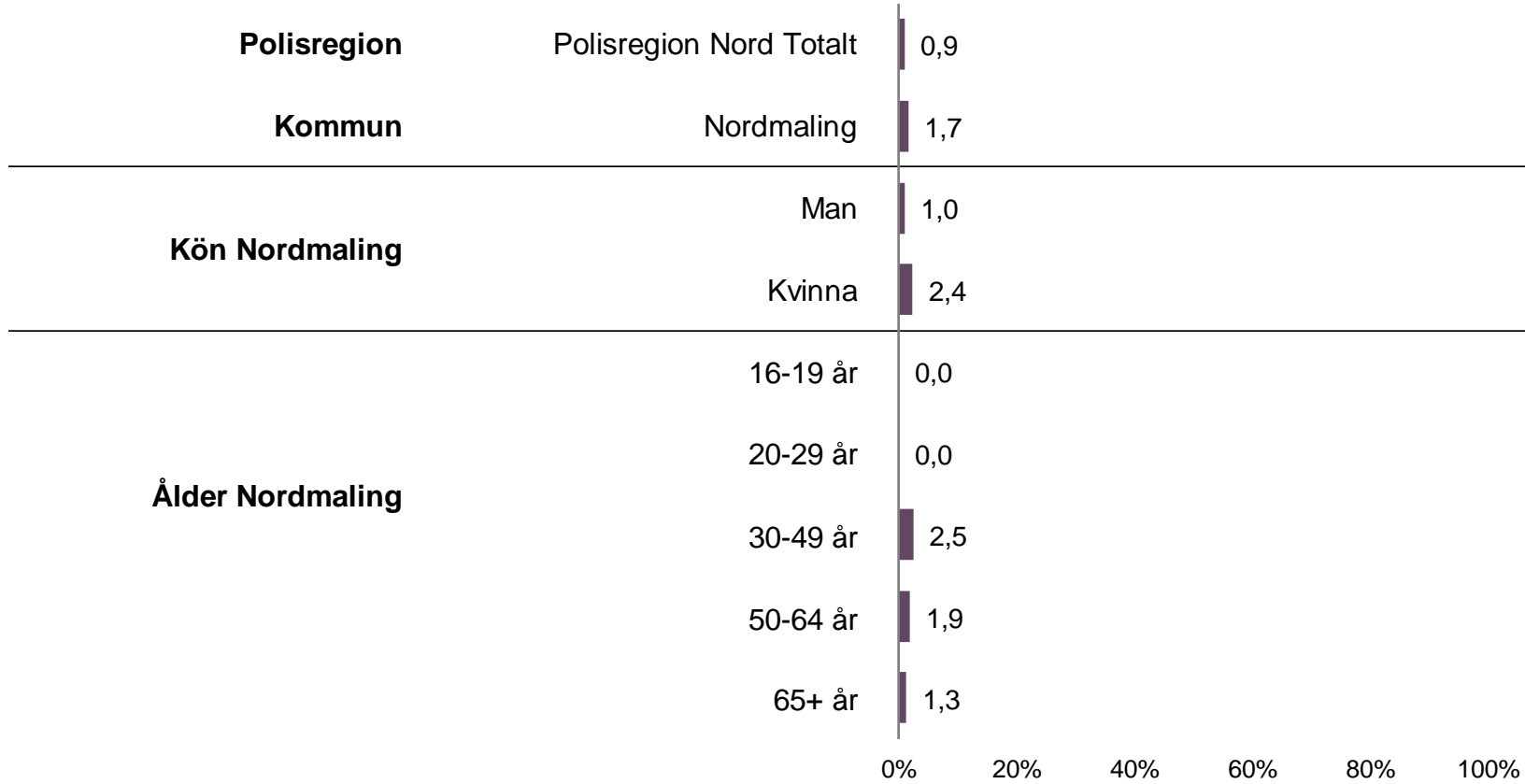
Kommun	Andel
Pajala	0,5%
Vindeln	0,5%
Kiruna	0,5%
Krokom	0,5%
Härnösand	0,4%
Gällivare	0,4%
Skellefteå	0,3%
Åre	0,3%
Örnsköldsvik	0,2%
Överkalix	0,0%
Älvsbyn	0,0%
Åsele	0,0%
Vännäs	0,0%
Vilhelmina	0,0%
Sorsele	0,0%
Norsjö	0,0%
Nordmaling	0,0%
Dorotea	0,0%
Bjurholm	0,0%
Arvidsjaur	0,0%
Arjeplog	0,0%
Övertorneå	0,0%

UTSATTHET FÖR BROTT

Har det de senaste 12 månaderna förekommit stöld ...

Utsatt för stöld - Annan stöld senaste 12 månaderna

Andel i procent som svarat: 1 | 2 | 3 eller fler



UTSATTHET FÖR BROTT

Har det de senaste 12 månaderna förekommit stöld ...

Utsatt för stöld - Annan stöld senaste 12 månaderna

Andel i procent som svarat: 1 | 2 | 3 eller fler

Polisområde	Andel
PO Jämtland	1,1%
PO Västernorrland	1,0%
PO Norrbotten	0,9%
PO Västerbotten	0,8%

Lokalpolisområde	Andel
LPO Östersund	1,3%
LPO Medelpad	1,1%
LPO Umeå	1,0%
LPO Luleå-Boden	1,0%
LPO Piteå Älvdal	1,0%
LPO Norra Ångermanland	1,0%
LPO Södra Ångermanland	0,9%
LPO Jämtland-Härjedalen	0,9%
LPO Östra Norrbotten	0,7%
LPO Södra Lappland	0,6%
LPO Norra Lappland	0,6%
LPO Skellefteå	0,4%

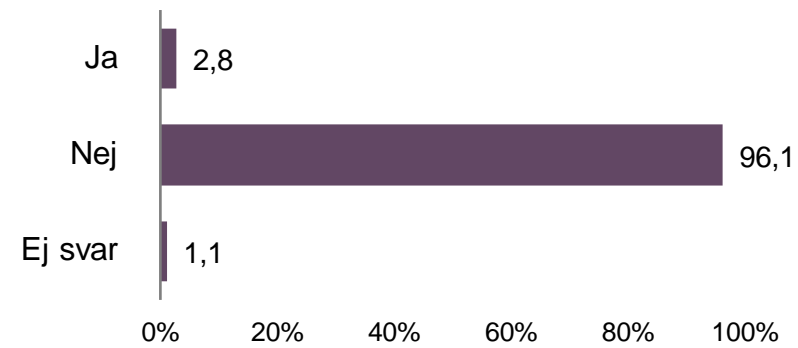
Kommun	Andel
Berg	2,2%
Bräcke	1,7%
Nordmaling	1,7%
Övertorneå	1,6%
Boden	1,5%
Ånge	1,4%
Åre	1,4%
Timrå	1,3%
Jokkmokk	1,3%
Härjedalen	1,3%
Östersund	1,3%
Piteå	1,2%
Härnösand	1,2%
Överkalix	1,1%
Bjurholm	1,1%
Åsele	1,1%
Ragunda	1,1%
Vännäs	1,1%
Lycksele	1,1%
Umeå	1,0%
Sundsvall	1,0%
Sollefteå	1,0%

Kommun	Andel
Norsjö	1,0%
Vindeln	1,0%
Haparanda	1,0%
Örnsköldsvik	1,0%
Luleå	0,8%
Kramfors	0,6%
Kiruna	0,6%
Arvidsjaur	0,6%
Robertsfors	0,5%
Sorsele	0,5%
Storuman	0,5%
Arjeplog	0,5%
Gällivare	0,5%
Älvsbyn	0,5%
Kalix	0,4%
Skellefteå	0,4%
Krokom	0,2%
Strömsund	0,0%
Pajala	0,0%
Malå	0,0%
Dorotea	0,0%
Vilhelmina	0,0%

UTSATTHET FÖR BROTT

Har du under se senaste 12 månaderna utsatts för skadegörelse?

Har du under se senaste 12 månaderna utsatts för skadegörelse?

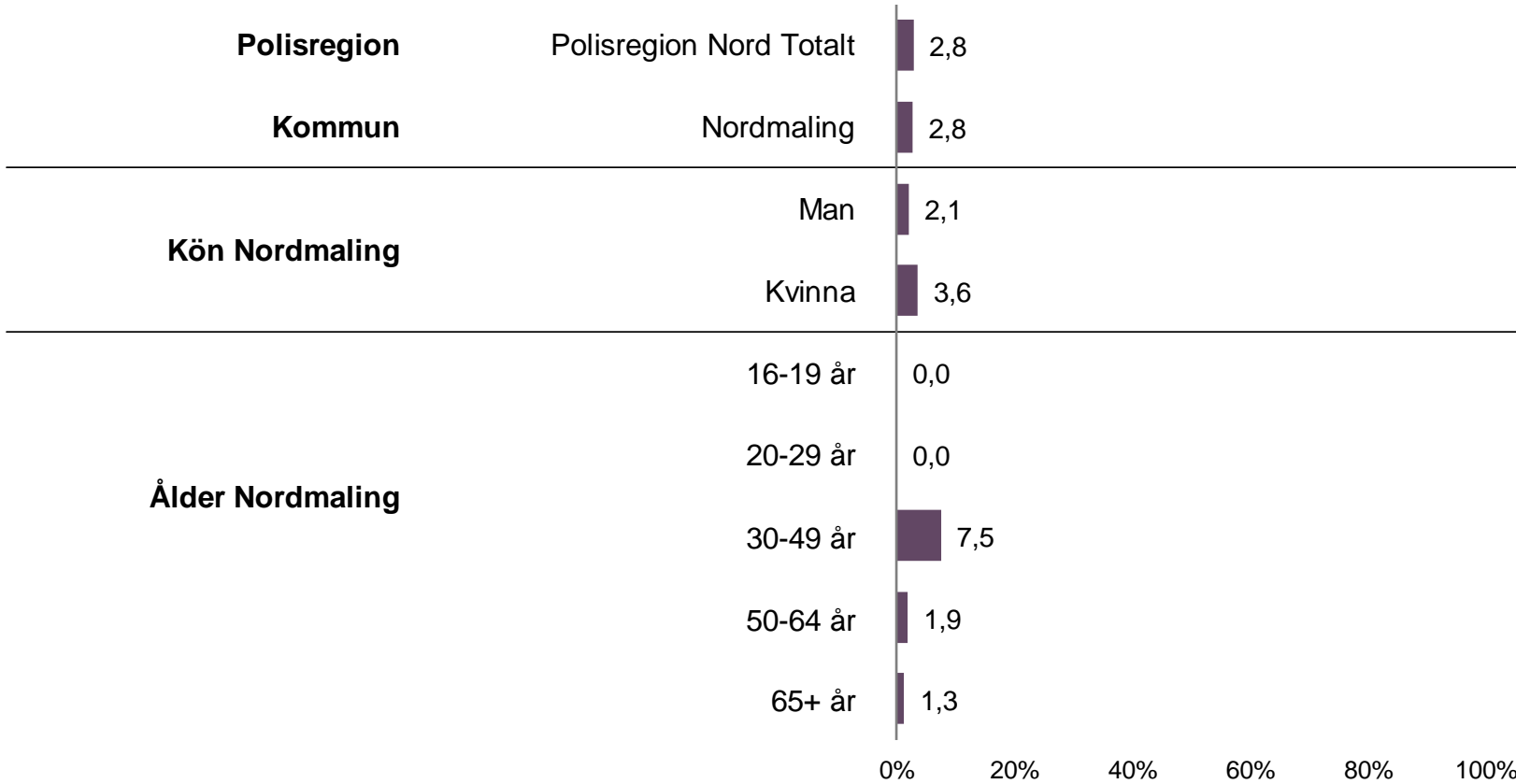


UTSATTHET FÖR BROTT

Har du under se senaste 12 månaderna utsatts för skadegörelse?

Utsatts för skadegörelse

Andel i procent som svarat: Ja



UTSATTHET FÖR BROTT

Har du under se senaste 12 månaderna utsatts för skadegörelse?

Utsatts för skadegörelse

Andel i procent som svarat: Ja

Polisområde	Andel
PO Västernorrland	3,0%
PO Norrbotten	3,0%
PO Västerbotten	2,6%
PO Jämtland	2,6%

Lokalpolisområde	Andel
LPO Luleå-Boden	3,5%
LPO Södra Ångermanland	3,3%
LPO Umeå	3,2%
LPO Östra Norrbotten	3,0%
LPO Medelpad	3,0%
LPO Östersund	2,8%
LPO Norra Lappland	2,7%
LPO Norra Ångermanland	2,7%
LPO Jämtland-Härjedalen	2,3%
LPO Piteå Älvdal	2,3%
LPO Södra Lappland	2,1%
LPO Skellefteå	1,9%

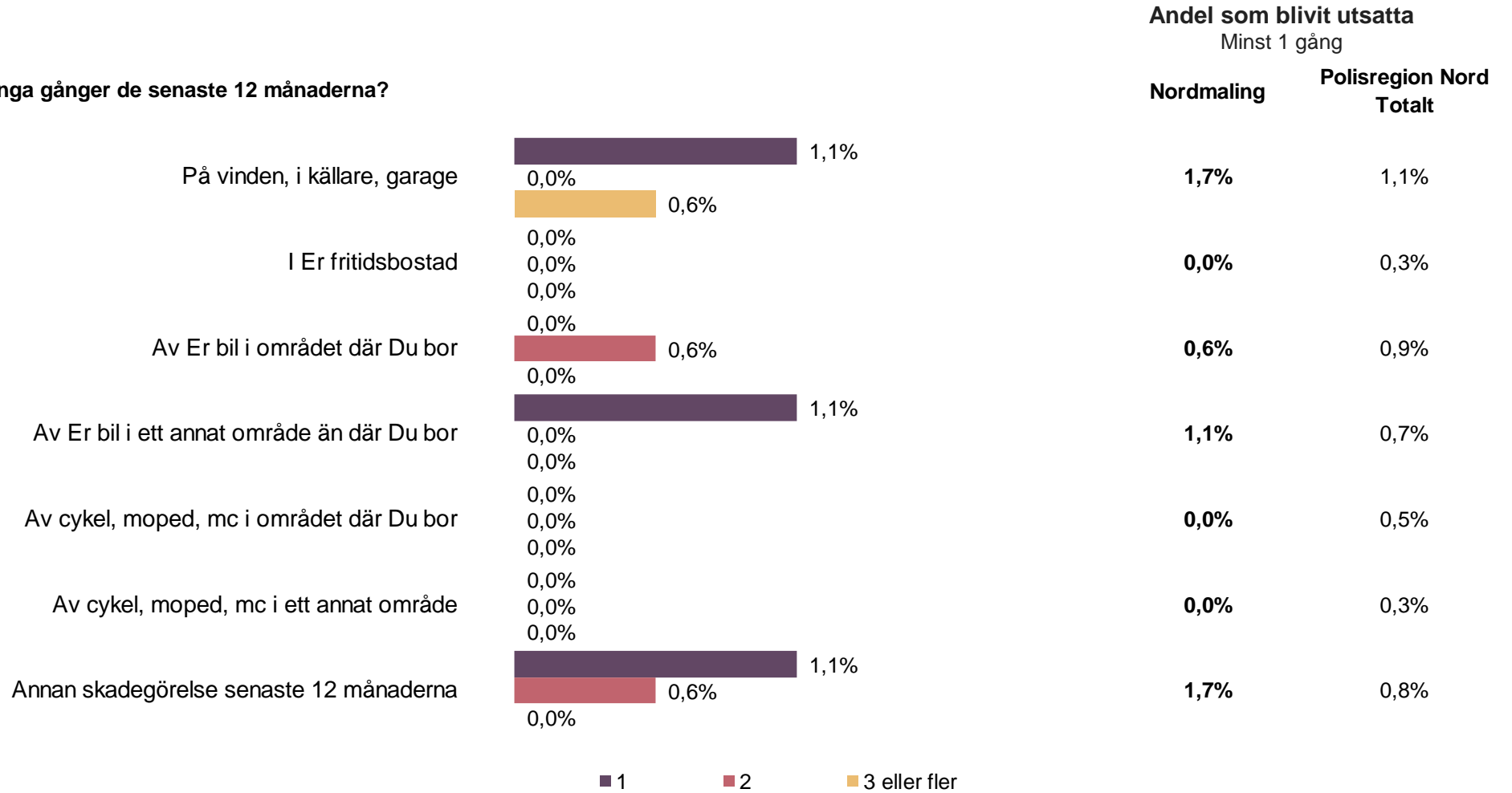
Kommun	Andel
Överkalix	4,5%
Dorotea	4,4%
Haparanda	4,4%
Gällivare	4,0%
Kramfors	3,9%
Bjurholm	3,9%
Vännäs	3,9%
Luleå	3,7%
Berg	3,7%
Ånge	3,6%
Åsele	3,4%
Sundsvall	3,3%
Umeå	3,3%
Östersund	3,1%
Storuman	3,1%
Sollefteå	3,1%
Härnösand	3,1%
Pajala	3,0%
Boden	3,0%
Strömsund	2,8%
Arvidsjaur	2,8%
Nordmaling	2,8%

Kommun	Andel
Örnsköldsvik	2,7%
Jokkmokk	2,6%
Arjeplog	2,5%
Älvsbyn	2,4%
Bräcke	2,3%
Härjedalen	2,2%
Malå	2,2%
Kalix	2,2%
Piteå	2,2%
Åre	2,2%
Robertsfors	2,1%
Övertorneå	2,1%
Skellefteå	1,9%
Lycksele	1,8%
Kiruna	1,8%
Krokom	1,6%
Sorsele	1,0%
Norsjö	1,0%
Timrå	0,8%
Vilhelmina	0,5%
Ragunda	0,0%
Vindeln	0,0%

UTSATTHET FÖR BROTT

Har det de senaste 12 månaderna förekommit skadegörelse ...

Var har det hänt och hur många gånger de senaste 12 månaderna?

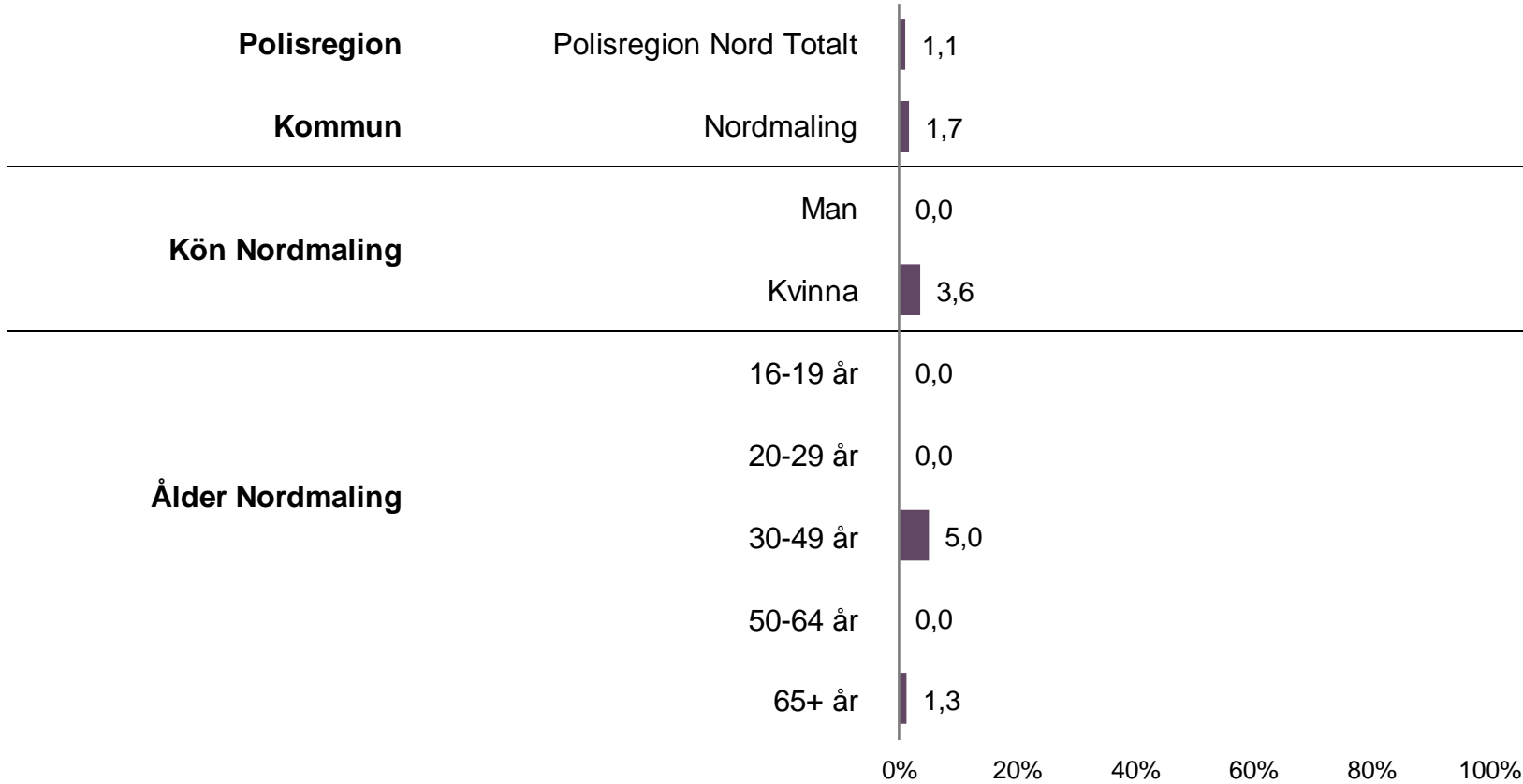


UTSATTHET FÖR BROTT

Har det de senaste 12 månaderna förekommit skadegörelse ...

Utsatts för skadegörelse - På vinden, i källare, garage

Andel i procent som svarat: 1 | 2 | 3 eller fler



UTSATTHET FÖR BROTT

Har det de senaste 12 månaderna förekommit skadegörelse ...

Utsatts för skadegörelse - På vinden, i källare, garage

Andel i procent som svarat: 1 | 2 | 3 eller fler

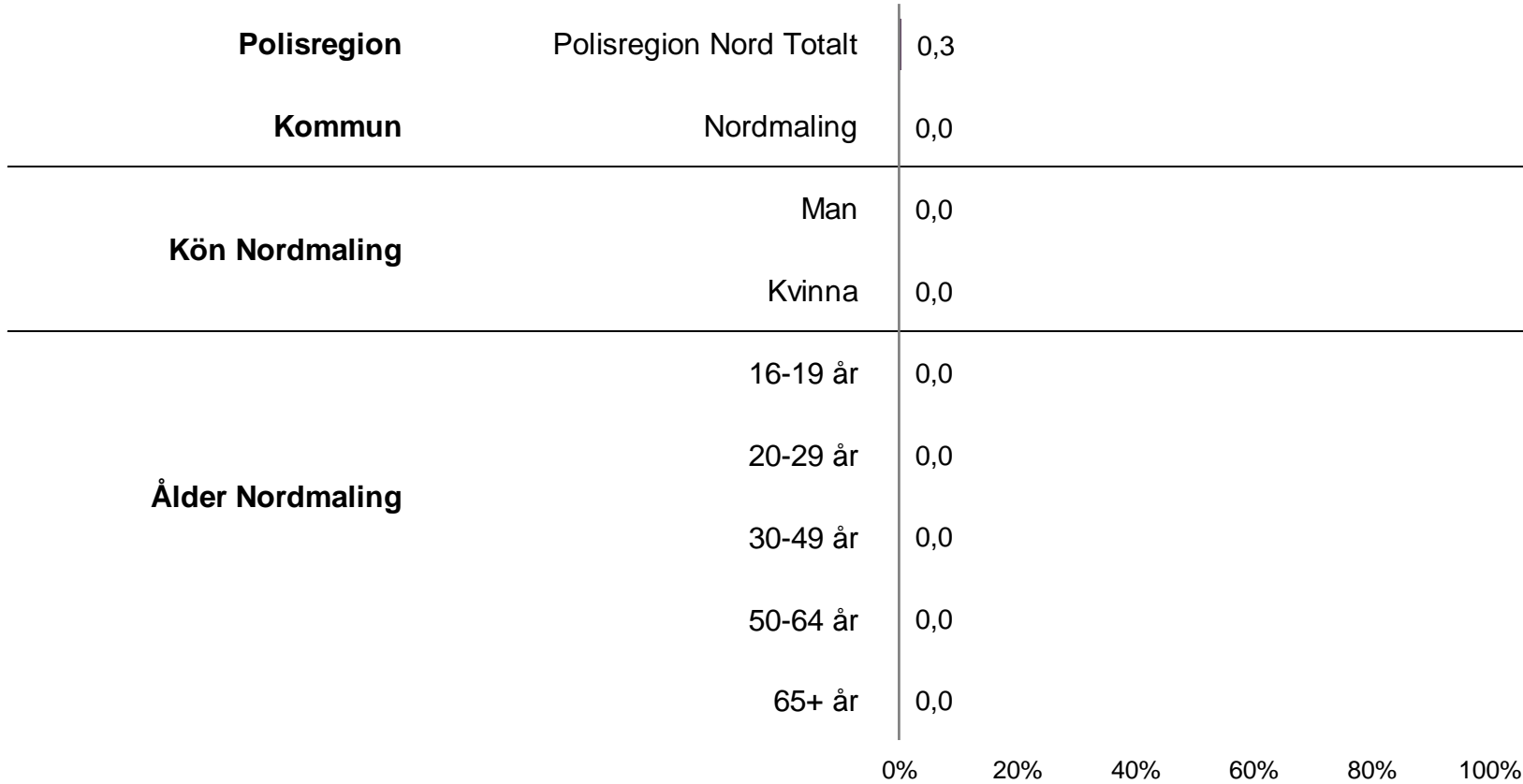
Polisområde	Andel	Lokalpolisområde	Andel	Kommun	Andel	Kommun	Andel
PO Norrbotten	1,1%	LPO Luleå-Boden	1,7%	Luleå	2,1%	Överkalix	0,6%
PO Västerbotten	1,1%	LPO Umeå	1,6%	Kramfors	2,0%	Berg	0,6%
PO Västernorrland	1,1%	LPO Östersund	1,3%	Umeå	1,9%	Bjurholm	0,6%
PO Jämtland	1,0%	LPO Norra Ångermanland	1,2%	Malå	1,7%	Arvidsjaur	0,6%
		LPO Södra Ångermanland	1,1%	Nordmaling	1,7%	Ragunda	0,6%
		LPO Norra Lappland	1,1%	Ånge	1,6%	Krokom	0,5%
		LPO Medelpad	1,0%	Gällivare	1,5%	Sorsele	0,5%
		LPO Östra Norrbotten	0,7%	Älvsbyn	1,4%	Norsjö	0,5%
		LPO Piteå Älvdal	0,6%	Östersund	1,4%	Pajala	0,5%
		LPO Jämtland-Härjedalen	0,5%	Sollefteå	1,3%	Strömsund	0,5%
		LPO Södra Lappland	0,5%	Örnsköldsvik	1,2%	Piteå	0,4%
		LPO Skellefteå	0,4%	Bräcke	1,1%	Skellefteå	0,4%
				Åsele	1,1%	Lycksele	0,4%
				Timrå	1,1%	Åre	0,3%
				Storuman	1,0%	Härnösand	0,3%
				Kalix	1,0%	Vännäs	0,0%
				Sundsvall	0,9%	Vindeln	0,0%
				Kiruna	0,8%	Vilhelmina	0,0%
				Härjedalen	0,8%	Robertsfors	0,0%
				Boden	0,7%	Dorotea	0,0%
				Jokkmokk	0,7%	Arjeplog	0,0%
				Haparanda	0,6%	Övertorneå	0,0%

UTSATTHET FÖR BROTT

Har det de senaste 12 månaderna förekommit skadegörelse ...

Utsatts för skadegörelse - I Er fritidsbostad

Andel i procent som svarat: 1 | 2 | 3 eller fler



UTSATTHET FÖR BROTT

Har det de senaste 12 månaderna förekommit skadegörelse ...

Utsatts för skadegörelse - I Er fritidsbostad

Andel i procent som svarat: 1 | 2 | 3 eller fler

Polisområde	Andel
PO Västerbotten	0,4%
PO Jämtland	0,3%
PO Norrbotten	0,3%
PO Västernorrland	0,3%

Lokalpolisområde	Andel
LPO Södra Lappland	0,6%
LPO Norra Lappland	0,5%
LPO Skellefteå	0,4%
LPO Östersund	0,4%
LPO Medelpad	0,4%
LPO Södra Ångermanland	0,3%
LPO Umeå	0,3%
LPO Jämtland-Härjedalen	0,3%
LPO Piteå Älvdal	0,3%
LPO Östra Norrbotten	0,2%
LPO Luleå-Boden	0,2%
LPO Norra Ångermanland	0,0%

Kommun	Andel
Storuman	1,5%
Åsele	1,1%
Härjedalen	0,8%
Jokkmokk	0,7%
Berg	0,6%
Haparanda	0,6%
Överkalix	0,6%
Kramfors	0,6%
Bräcke	0,6%
Kiruna	0,6%
Bjurholm	0,6%
Arvidsjaur	0,6%
Dorotea	0,6%
Vännäs	0,6%
Ragunda	0,6%
Ånge	0,5%
Timrå	0,5%
Sollefteå	0,5%
Älvsbyn	0,5%
Boden	0,5%
Skellefteå	0,4%
Gällivare	0,4%

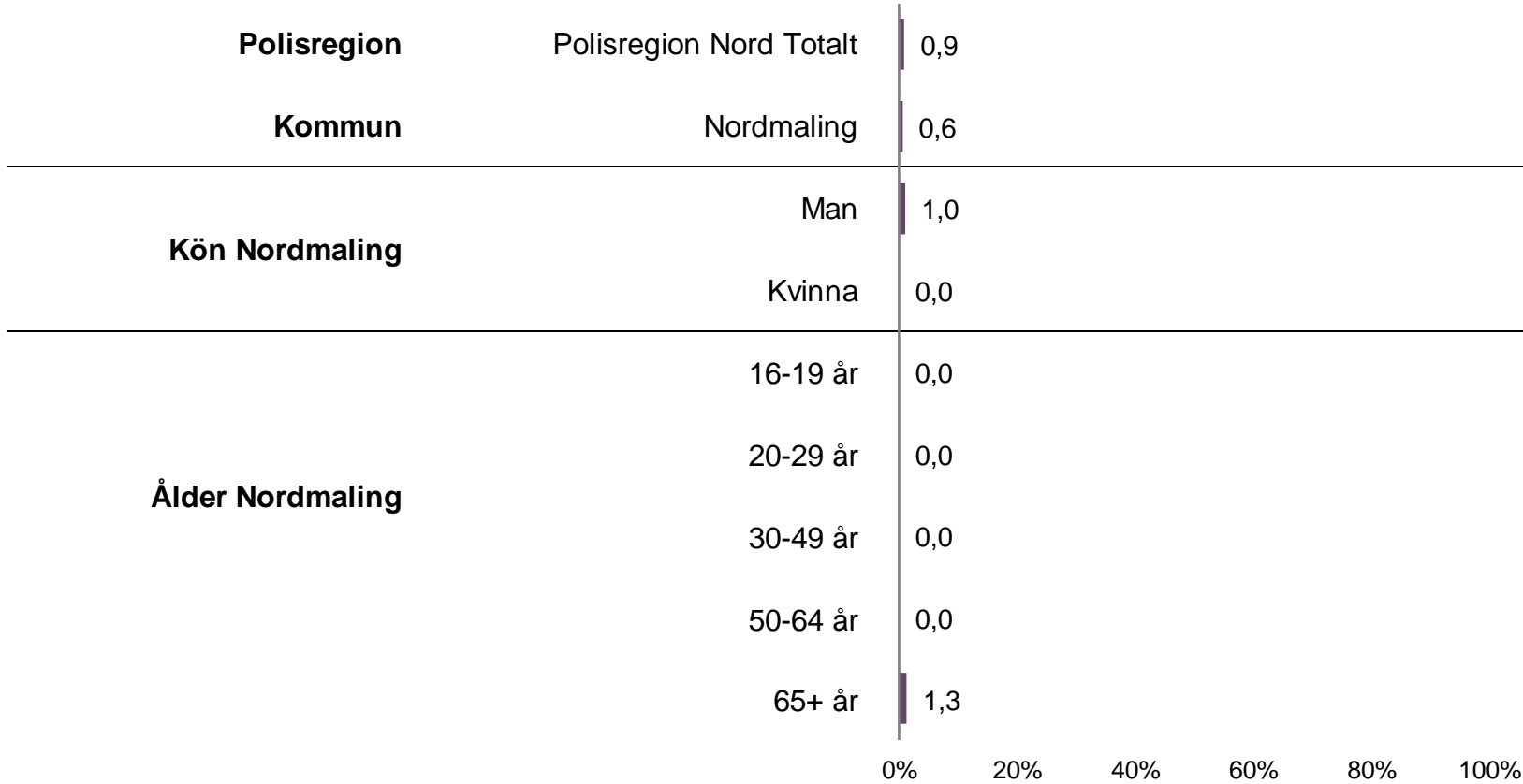
Kommun	Andel
Lycksele	0,4%
Umeå	0,4%
Östersund	0,3%
Sundsvall	0,3%
Krokom	0,3%
Piteå	0,2%
Kalix	0,1%
Luleå	0,1%
Härnösand	0,1%
Örnsköldsvik	0,0%
Åre	0,0%
Vindeln	0,0%
Vilhelmina	0,0%
Strömsund	0,0%
Sorsele	0,0%
Robertsfors	0,0%
Pajala	0,0%
Norsjö	0,0%
Nordmaling	0,0%
Malå	0,0%
Arjeplog	0,0%
Övertorneå	0,0%

UTSATTHET FÖR BROTT

Har det de senaste 12 månaderna förekommit skadegörelse ...

Utsatts för skadegörelse - Av Er bil i området där Du bor

Andel i procent som svarat: 1 | 2 | 3 eller fler



UTSATTHET FÖR BROTT

Har det de senaste 12 månaderna förekommit skadegörelse ...

Utsatts för skadegörelse - Av Er bil i området där Du bor

Andel i procent som svarat: 1 | 2 | 3 eller fler

Polisområde	Andel
PO Västernorrland	1,1%
PO Norrbotten	1,0%
PO Jämtland	0,9%
PO Västerbotten	0,7%

Lokalpolisområde	Andel
LPO Medelpad	1,5%
LPO Luleå-Boden	1,3%
LPO Södra Ångermanland	1,1%
LPO Östersund	1,1%
LPO Piteå Älvdal	1,0%
LPO Umeå	0,8%
LPO Östra Norrbotten	0,8%
LPO Södra Lappland	0,8%
LPO Norra Lappland	0,7%
LPO Jämtland-Härjedalen	0,6%
LPO Skellefteå	0,3%
LPO Norra Ångermanland	0,2%

Kommun	Andel
Dorotea	2,2%
Kramfors	2,1%
Boden	1,8%
Haparanda	1,7%
Sundsvall	1,7%
Härjedalen	1,5%
Sollefteå	1,4%
Älvsbyn	1,4%
Lycksele	1,1%
Piteå	1,1%
Bräcke	1,1%
Berg	1,1%
Vännäs	1,1%
Östersund	1,1%
Luleå	1,0%
Storuman	1,0%
Timrå	1,0%
Gällivare	0,9%
Umeå	0,9%
Jokkmokk	0,7%
Överkalix	0,6%
Bjurholm	0,6%

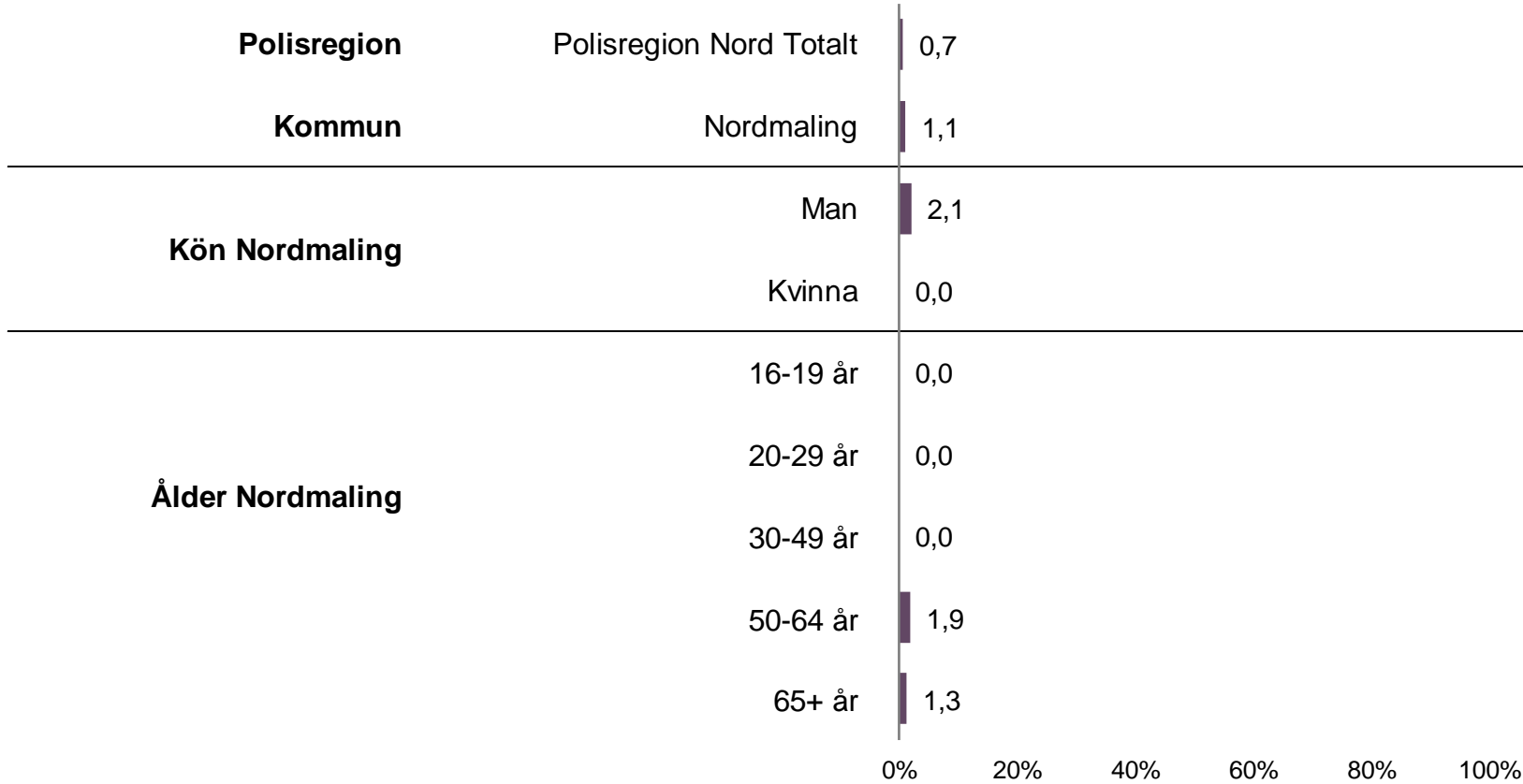
Kommun	Andel
Malå	0,6%
Kalix	0,6%
Nordmaling	0,6%
Ragunda	0,6%
Ånge	0,5%
Strömsund	0,5%
Robertsfors	0,5%
Övertorneå	0,5%
Kiruna	0,5%
Pajala	0,5%
Skellefteå	0,3%
Krokom	0,3%
Örnsköldsvik	0,2%
Härnösand	0,1%
Åre	0,0%
Vindeln	0,0%
Vilhelmina	0,0%
Sorsele	0,0%
Norsjö	0,0%
Arvidsjaur	0,0%
Arjeplog	0,0%
Åsele	0,0%

UTSATTHET FÖR BROTT

Har det de senaste 12 månaderna förekommit skadegörelse ...

Utsatts för skadegörelse - Av Er bil i ett annat område än där Du bor

Andel i procent som svarat: 1 | 2 | 3 eller fler



UTSATTHET FÖR BROTT

Har det de senaste 12 månaderna förekommit skadegörelse ...

Utsatts för skadegörelse - Av Er bil i ett annat område än där Du bor

Andel i procent som svarat: 1 | 2 | 3 eller fler

Polisområde	Andel
PO Västernorrland	0,9%
PO Jämtland	0,7%
PO Norrbotten	0,7%
PO Västerbotten	0,4%

Lokalpolisområde	Andel
LPO Södra Ångermanland	1,4%
LPO Jämtland-Härjedalen	1,1%
LPO Piteå Älvdal	0,9%
LPO Medelpad	0,9%
LPO Södra Lappland	0,7%
LPO Luleå-Boden	0,7%
LPO Norra Lappland	0,7%
LPO Östra Norrbotten	0,6%
LPO Norra Ångermanland	0,5%
LPO Östersund	0,5%
LPO Umeå	0,5%
LPO Skellefteå	0,2%

Kommun	Andel
Bjurholm	2,8%
Härjedalen	2,3%
Storuman	2,1%
Kramfors	1,9%
Härnösand	1,6%
Älvsbyn	1,4%
Gällivare	1,4%
Ånge	1,4%
Åre	1,4%
Överkalix	1,1%
Boden	1,1%
Dorotea	1,1%
Nordmaling	1,1%
Sundsvall	0,9%
Piteå	0,9%
Krokoms	0,8%
Berg	0,7%
Kalix	0,7%
Jokkmokk	0,7%
Sollefteå	0,6%
Arvidsjaur	0,6%
Vännäs	0,6%

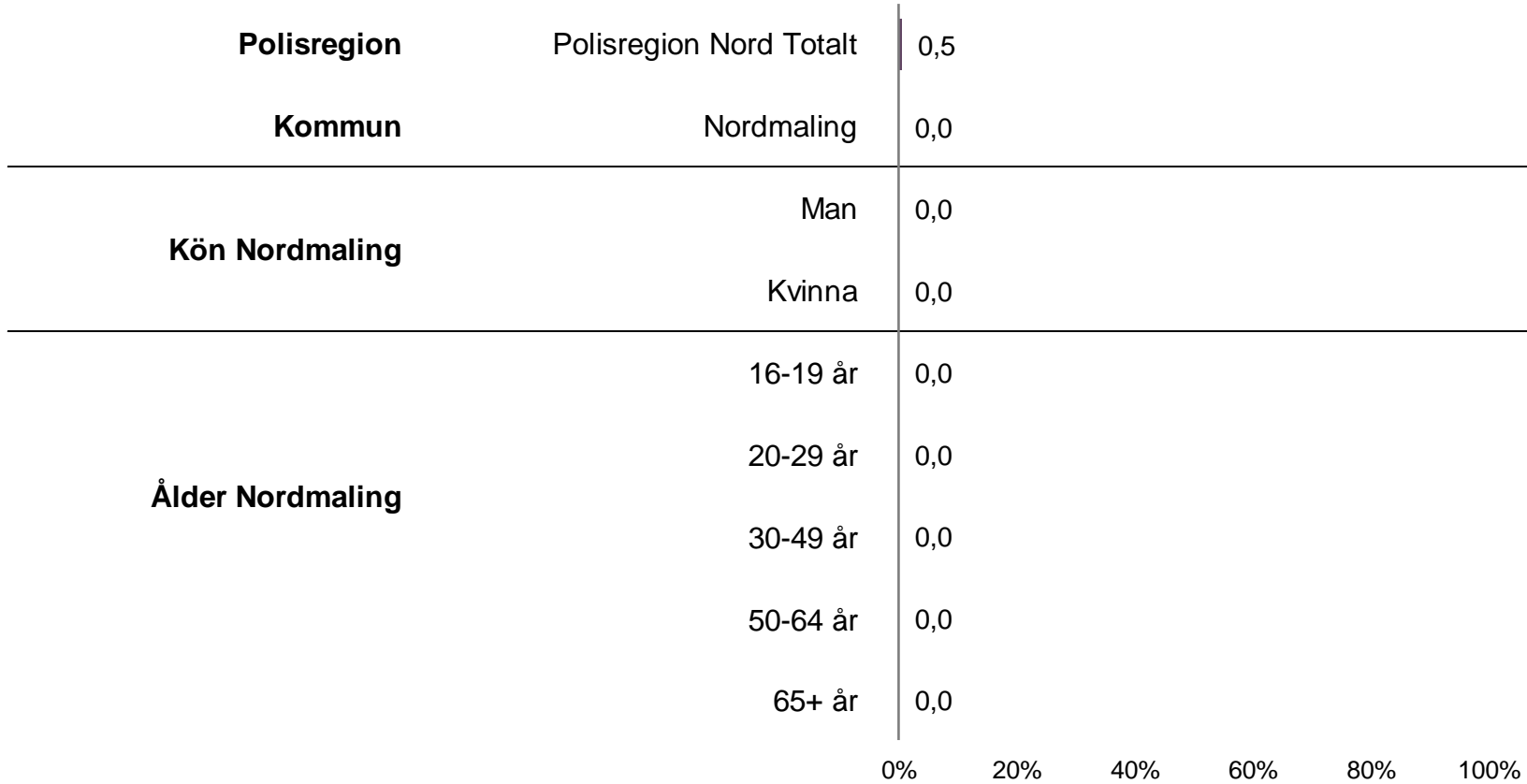
Kommun	Andel
Ragunda	0,6%
Lycksele	0,5%
Robertsfors	0,5%
Timrå	0,5%
Sorsele	0,5%
Örnsköldsvik	0,5%
Pajala	0,5%
Arjeplog	0,5%
Östersund	0,5%
Luleå	0,5%
Haparanda	0,4%
Umeå	0,4%
Strömsund	0,3%
Skellefteå	0,2%
Kiruna	0,1%
Åsele	0,0%
Vindelns	0,0%
Vilhelmina	0,0%
Norsjö	0,0%
Malå	0,0%
Bräcke	0,0%
Övertorneå	0,0%

UTSATTHET FÖR BROTT

Har det de senaste 12 månaderna förekommit skadegörelse ...

Utsatts för skadegörelse - Av cykel, moped, mc i området där Du bor

Andel i procent som svarat: 1 | 2 | 3 eller fler



UTSATTHET FÖR BROTT

Har det de senaste 12 månaderna förekommit skadegörelse ...

Utsatts för skadegörelse - Av cykel, moped, mc i området där Du bor

Andel i procent som svarat: 1 | 2 | 3 eller fler

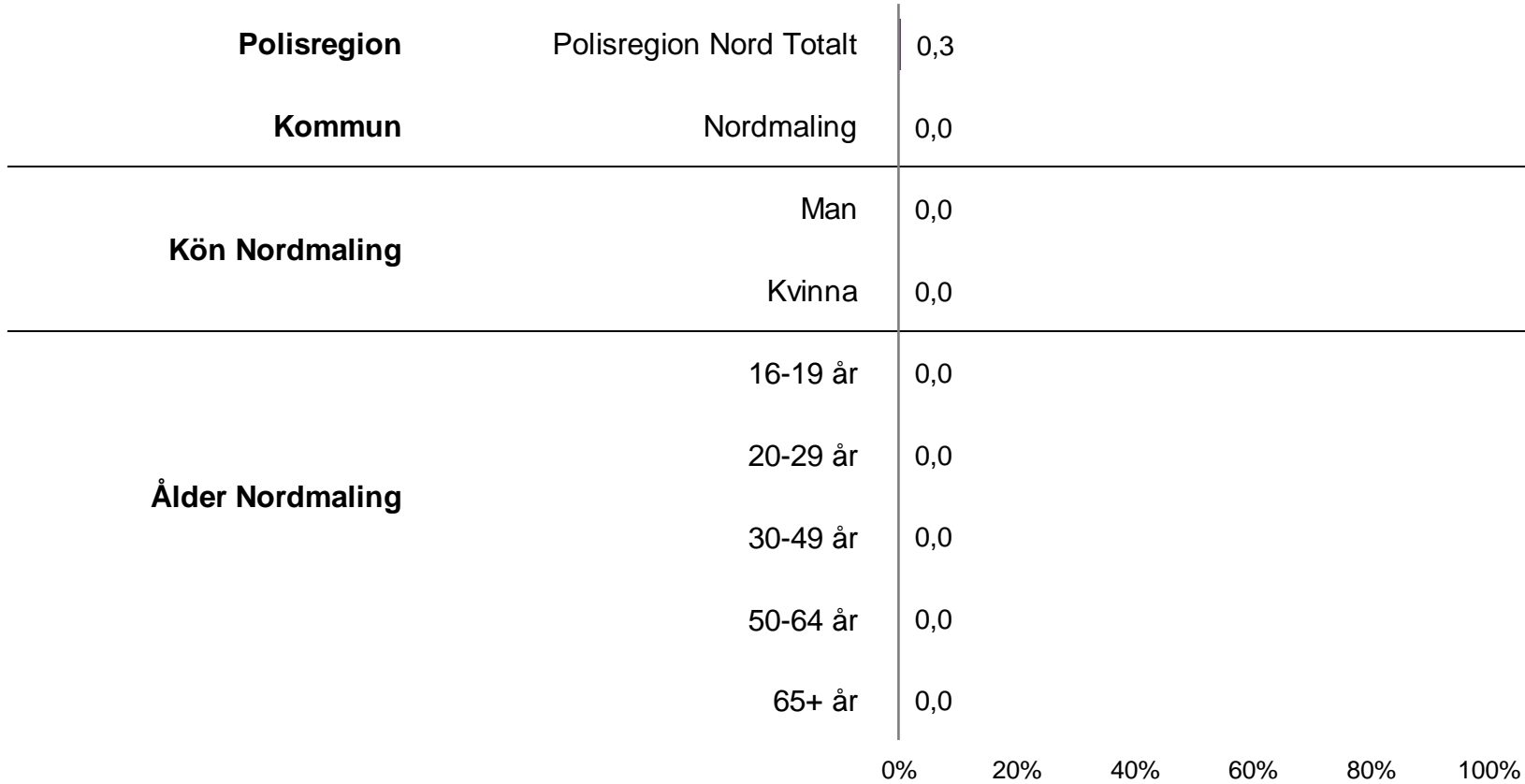
Polisområde	Andel	Lokalpolisområde	Andel	Kommun	Andel	Kommun	Andel
PO Norrbotten	0,6%	LPO Luleå-Boden	0,8%	Ånge	1,1%	Kramfors	0,4%
PO Jämtland	0,6%	LPO Östersund	0,7%	Övertorneå	1,1%	Piteå	0,3%
PO Västernorrland	0,5%	LPO Södra Lappland	0,6%	Storuman	1,0%	Åre	0,3%
PO Västerbotten	0,4%	LPO Medelpad	0,6%	Härjedalen	1,0%	Skellefteå	0,3%
		LPO Östra Norrbotten	0,5%	Luleå	1,0%	Strömsund	0,2%
		LPO Norra Lappland	0,5%	Lycksele	0,9%	Haparanda	0,2%
		LPO Umeå	0,5%	Gällivare	0,9%	Kiruna	0,1%
		LPO Norra Ångermanland	0,4%	Östersund	0,8%	Berg	0,1%
		LPO Södra Ångermanland	0,4%	Timrå	0,8%	Härnösand	0,1%
		LPO Jämtland-Härjedalen	0,3%	Sollefteå	0,7%	Vännäs	0,0%
		LPO Piteå Älvdal	0,3%	Kalix	0,7%	Vindelns	0,0%
		LPO Skellefteå	0,3%	Jokkmokk	0,7%	Sorsele	0,0%
				Överkalix	0,6%	Robertsfors	0,0%
				Umeå	0,6%	Pajala	0,0%
				Bjurholm	0,6%	Norsjö	0,0%
				Malå	0,6%	Nordmaling	0,0%
				Ragunda	0,6%	Krokom	0,0%
				Boden	0,5%	Dorotea	0,0%
				Vilhelmina	0,5%	Bräcke	0,0%
				Sundsvall	0,5%	Arvidsjaur	0,0%
				Älvsbyn	0,5%	Arjeplog	0,0%
				Örnsköldsvik	0,4%	Åsele	0,0%

UTSATTHET FÖR BROTT

Har det de senaste 12 månaderna förekommit skadegörelse ...

Utsatts för skadegörelse - Av cykel, moped, mc i ett annat område

Andel i procent som svarat: 1 | 2 | 3 eller fler



UTSATTHET FÖR BROTT

Har det de senaste 12 månaderna förekommit skadegörelse ...

Utsatts för skadegörelse - Av cykel, moped, mc i ett annat område

Andel i procent som svarat: 1 | 2 | 3 eller fler

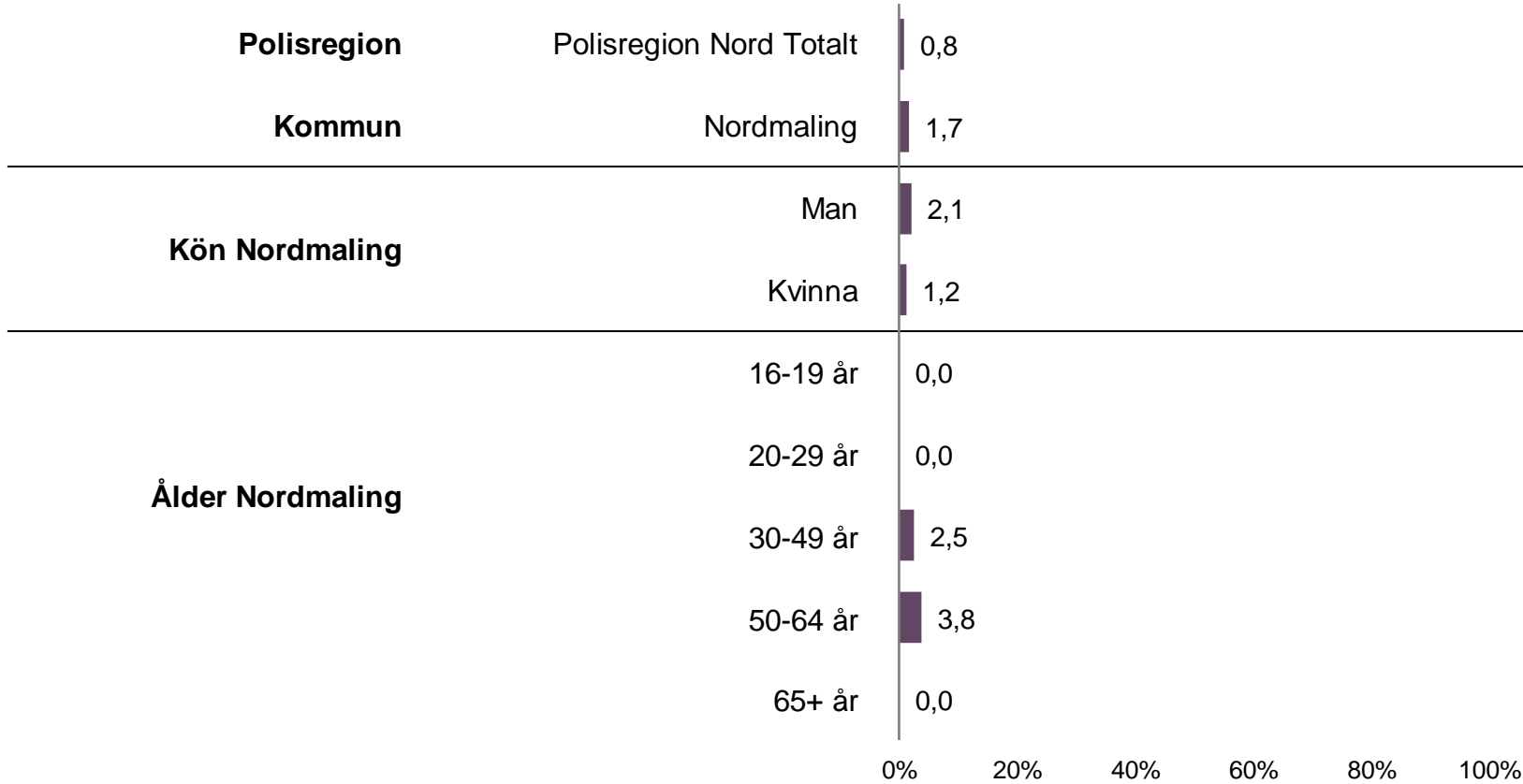
Polisområde	Andel	Lokalpolisområde	Andel	Kommun	Andel	Kommun	Andel
PO Västernorrland	0,4%	LPO Norra Ångermanland	0,7%	Jokkmokk	2,0%	Härnösand	0,1%
PO Västerbotten	0,3%	LPO Södra Lappland	0,5%	Ånge	1,1%	Överkalix	0,0%
PO Jämtland	0,2%	LPO Norra Lappland	0,4%	Härjedalen	1,1%	Älvsbyn	0,0%
PO Norrbotten	0,2%	LPO Södra Ångermanland	0,3%	Storuman	1,0%	Åsele	0,0%
		LPO Skellefteå	0,3%	Lycksele	0,8%	Åre	0,0%
		LPO Umeå	0,3%	Örnsköldsvik	0,7%	Vännäs	0,0%
		LPO Östersund	0,3%	Kramfors	0,6%	Vindeln	0,0%
		LPO Luleå-Boden	0,2%	Bjurholm	0,6%	Vilhelmina	0,0%
		LPO Medelpad	0,2%	Malå	0,6%	Strömsund	0,0%
		LPO Jämtland-Härjedalen	0,2%	Ragunda	0,6%	Sorsele	0,0%
		LPO Piteå Älvdal	0,1%	Timrå	0,5%	Robertsfors	0,0%
		LPO Östra Norrbotten	0,1%	Sollefteå	0,4%	Pajala	0,0%
				Gällivare	0,4%	Norsjö	0,0%
				Haparanda	0,4%	Nordmaling	0,0%
				Boden	0,4%	Krokom	0,0%
				Skellefteå	0,3%	Kiruna	0,0%
				Umeå	0,3%	Kalix	0,0%
				Östersund	0,3%	Dorotea	0,0%
				Piteå	0,2%	Bräcke	0,0%
				Luleå	0,2%	Arvidsjaur	0,0%
				Berg	0,2%	Arjeplog	0,0%
				Sundsvall	0,1%	Övertorneå	0,0%

UTSATTHET FÖR BROTT

Har det de senaste 12 månaderna förekommit skadegörelse ...

Utsatts för skadegörelse - Annan skadegörelse senaste 12 månaderna

Andel i procent som svarat: 1 | 2 | 3 eller fler



UTSATTHET FÖR BROTT

Har det de senaste 12 månaderna förekommit skadegörelse ...

Utsatts för skadegörelse - Annan skadegörelse senaste 12 månaderna

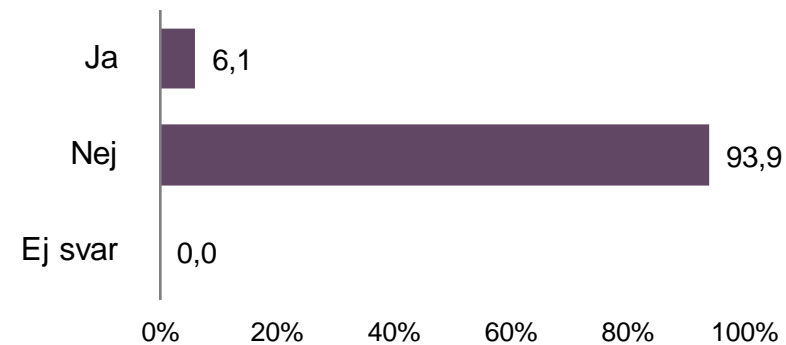
Andel i procent som svarat: 1 | 2 | 3 eller fler

Polisområde	Andel	Lokalpolisområde	Andel	Kommun	Andel	Kommun	Andel
PO Västerbotten	0,9%	LPO Norra Ångermanland	1,3%	Bräcke	2,3%	Luleå	0,9%
PO Jämtland	0,8%	LPO Östra Norrbotten	1,1%	Bjurholm	2,2%	Östersund	0,8%
PO Västernorrland	0,8%	LPO Umeå	1,1%	Vännäs	2,2%	Härjedalen	0,8%
PO Norrbotten	0,8%	LPO Södra Lappland	1,0%	Storuman	2,1%	Strömsund	0,8%
		LPO Luleå-Boden	1,0%	Haparanda	1,7%	Kramfors	0,7%
		LPO Norra Lappland	1,0%	Nordmaling	1,7%	Sundsvall	0,6%
		LPO Östersund	0,9%	Gällivare	1,5%	Härnösand	0,6%
		LPO Södra Ångermanland	0,8%	Pajala	1,5%	Malå	0,6%
		LPO Jämtland-Härjedalen	0,8%	Arjeplog	1,5%	Kalix	0,6%
		LPO Medelpad	0,6%	Jokkmokk	1,3%	Ragunda	0,6%
		LPO Skellefteå	0,4%	Örnsköldsvik	1,3%	Ånge	0,5%
		LPO Piteå Älvdal	0,3%	Lycksele	1,3%	Timrå	0,5%
				Sollefteå	1,2%	Sorsele	0,5%
				Berg	1,2%	Norsjö	0,5%
				Överkalix	1,1%	Kiruna	0,4%
				Åsele	1,1%	Skellefteå	0,4%
				Arvidsjaur	1,1%	Krokom	0,3%
				Åre	1,1%	Piteå	0,1%
				Boden	1,1%	Vindeln	0,0%
				Robertsfors	1,1%	Vilhelmina	0,0%
				Övertorneå	1,1%	Dorotea	0,0%
				Umeå	1,0%	Älvsbyn	0,0%

UTSATTHET FÖR BROTT

Har du under de senaste 12 månaderna utsatts för bedrägeri, dvs har någon lurat dig så att du gjort en ekonomisk förlust?

Har du någon gång under de senaste 12 månaderna utsatts för bedrägeri, d.v.s. har någon lurat dig så att du gjort en ekonomisk förlust?

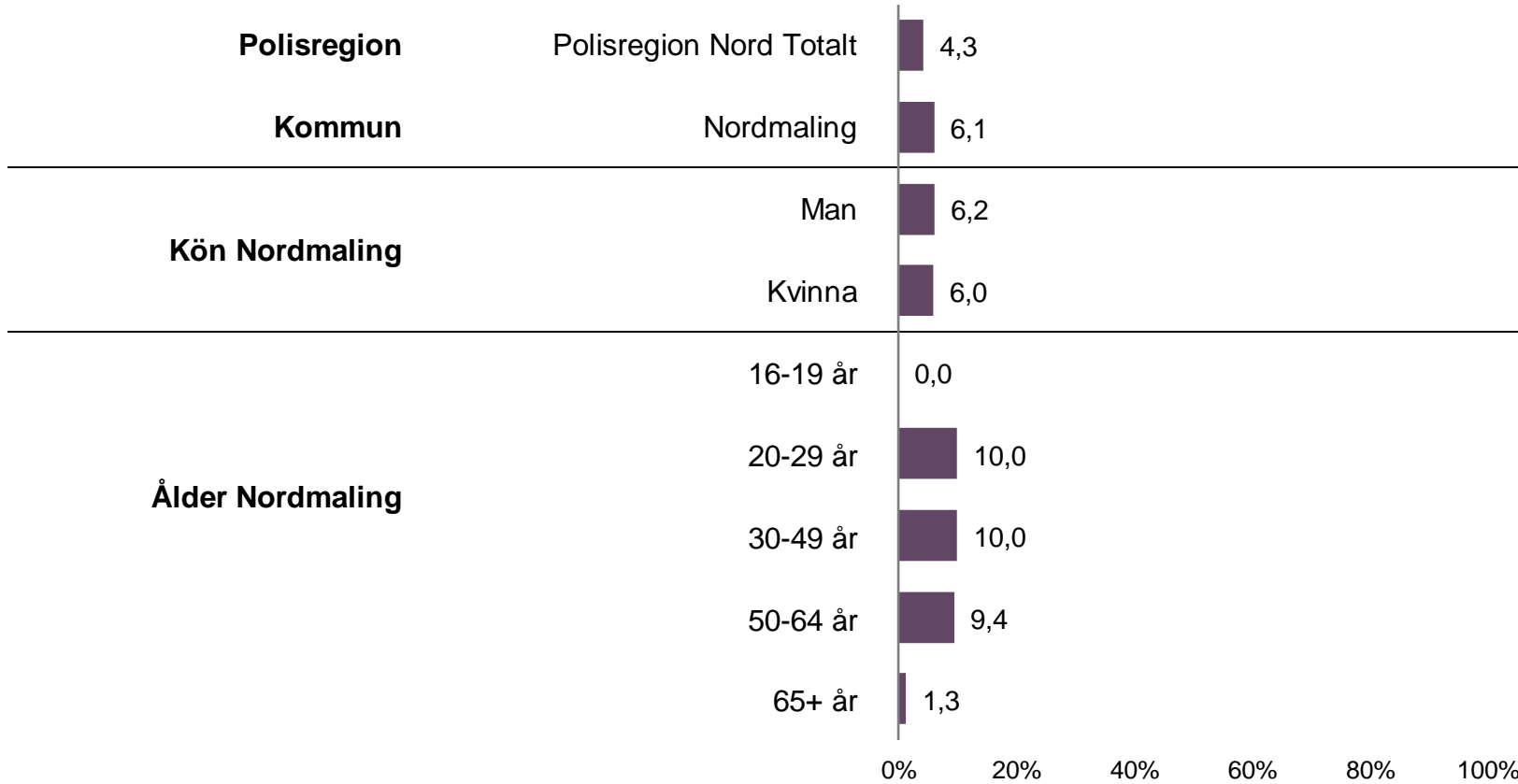


UTSATTHET FÖR BROTT

Har du under de senaste 12 månaderna utsatts för bedrägeri, dvs har någon lurat dig så att du gjort en ekonomisk förlust?

Utsatts för bedrägeri

Andel i procent som svarat: Ja



UTSATTHET FÖR BROTT

Har du under de senaste 12 månaderna utsatts för bedrägeri, dvs har någon lurat dig så att du gjort en ekonomisk förlust?

Utsatts för bedrägeri

Andel i procent som svarat: Ja

Polisområde	Andel
PO Norrbotten	4,6%
PO Jämtland	4,6%
PO Västernorrland	4,2%
PO Västerbotten	3,8%

Lokalpolisområde	Andel
LPO Norra Lappland	6,1%
LPO Östersund	5,1%
LPO Södra Ångermanland	5,0%
LPO Piteå Älvdal	4,9%
LPO Östra Norrbotten	4,3%
LPO Norra Ångermanland	4,1%
LPO Jämtland-Härjedalen	4,0%
LPO Södra Lappland	4,0%
LPO Luleå-Boden	4,0%
LPO Medelpad	4,0%
LPO Umeå	3,9%
LPO Skellefteå	3,5%

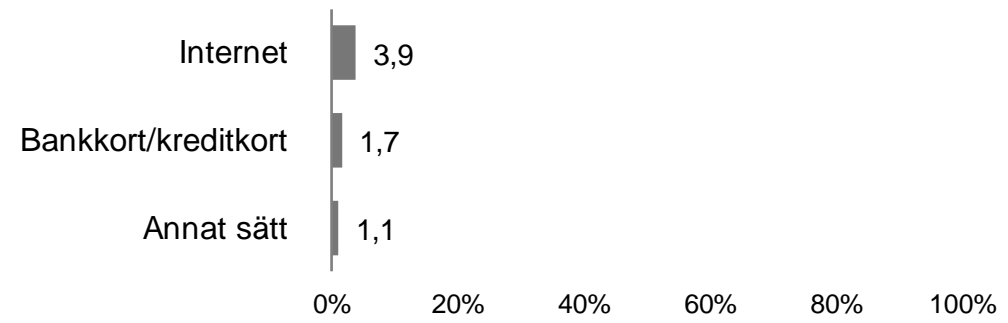
Kommun	Andel
Kiruna	7,5%
Ånge	7,4%
Övertorneå	6,9%
Arjeplog	6,5%
Nordmaling	6,1%
Vindeln	6,0%
Härnösand	5,9%
Strömsund	5,6%
Boden	5,4%
Piteå	5,2%
Östersund	5,2%
Åsele	5,0%
Ragunda	5,0%
Sollefteå	4,8%
Kalix	4,8%
Storuman	4,6%
Gällivare	4,6%
Jokkmokk	4,6%
Bräcke	4,5%
Malå	4,4%
Berg	4,4%
Vilhelmina	4,2%

Kommun	Andel
Härjedalen	4,1%
Örnsköldsvik	4,1%
Kramfors	4,1%
Pajala	4,0%
Arvidsjaur	3,9%
Krokom	3,9%
Dorotea	3,9%
Sundsvall	3,8%
Umeå	3,8%
Robertsfors	3,7%
Sorsele	3,6%
Norsjö	3,6%
Lycksele	3,5%
Skellefteå	3,4%
Överkalix	3,4%
Luleå	3,4%
Älvsbyn	3,3%
Vännäs	3,3%
Timrå	2,9%
Haparanda	2,9%
Åre	2,4%
Bjurholm	1,7%

UTSATTHET FÖR BROTT

Utsatt för bedrägeri - Hur har detta skett?

Hur har detta skett? (Flera alternativ möjliga)

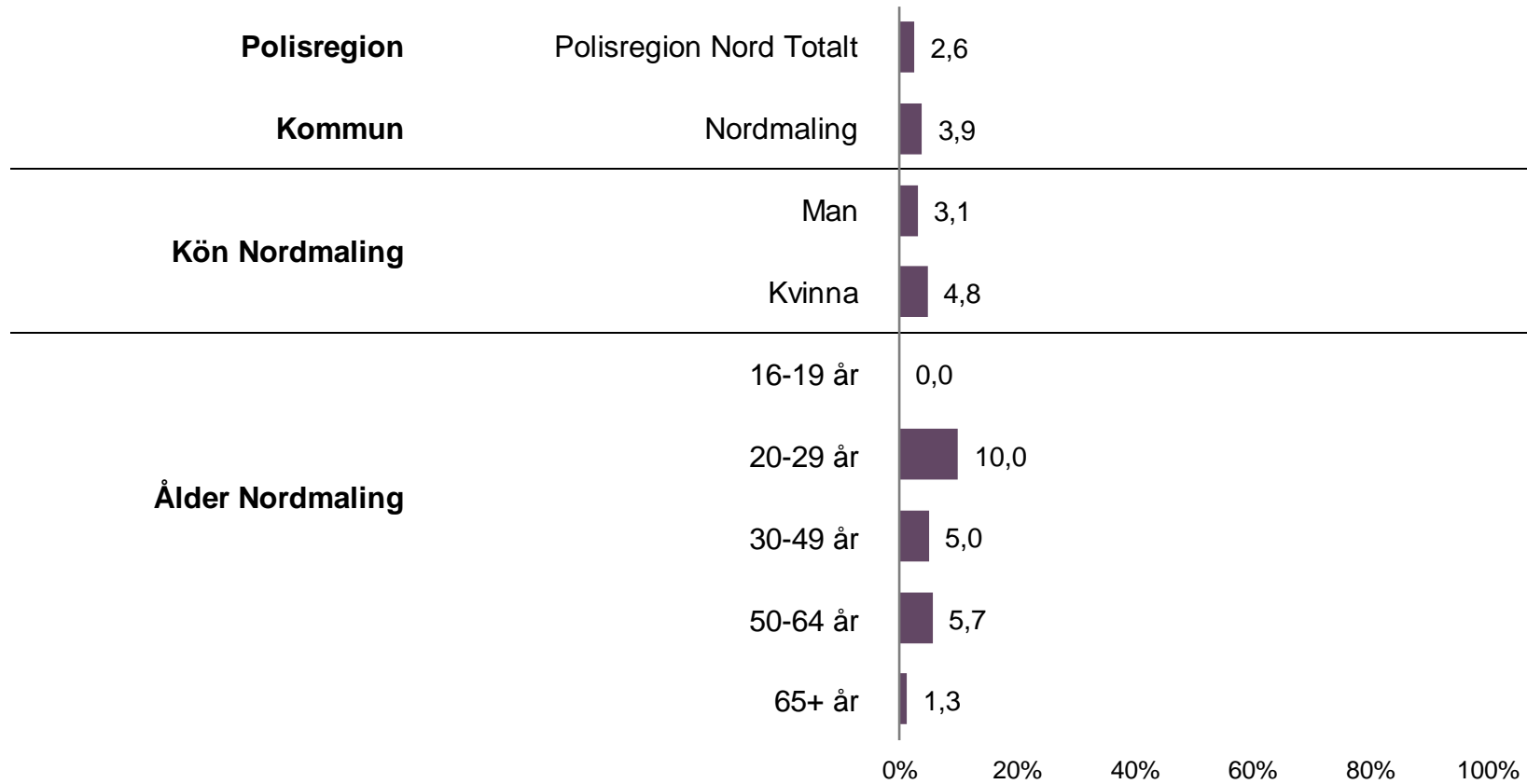


UTSATTHET FÖR BROTT

Utsatt för bedrägeri - Hur har detta skett?

Hur utsatt för bedrägeri - Internet

Andel i procent som svarat: Ja



UTSATTHET FÖR BROTT

Utsatt för bedrägeri - Hur har detta skett?

Hur utsatt för bedrägeri - Internet

Andel i procent som svarat: Ja

Polisområde	Andel
PO Jämtland	2,9%
PO Västernorrland	2,8%
PO Norrbotten	2,5%
PO Västerbotten	2,2%

Lokalpolisområde	Andel
LPO Norra Ångermanland	3,2%
LPO Östersund	3,1%
LPO Norra Lappland	2,9%
LPO Piteå Älvdal	2,9%
LPO Södra Ångermanland	2,8%
LPO Medelpad	2,7%
LPO Östra Norrbotten	2,7%
LPO Jämtland-Härjedalen	2,7%
LPO Umeå	2,5%
LPO Luleå-Boden	1,9%
LPO Skellefteå	1,9%
LPO Södra Lappland	1,8%

Kommun	Andel
Övertorneå	4,8%
Vindeln	4,5%
Ånge	4,4%
Kiruna	4,0%
Strömsund	4,0%
Nordmaling	3,9%
Arvidsjaur	3,3%
Malå	3,3%
Ragunda	3,3%
Sollefteå	3,3%
Härnösand	3,2%
Piteå	3,2%
Örnsköldsvik	3,2%
Östersund	3,1%
Kalix	3,1%
Arjeplog	3,0%
Härjedalen	2,8%
Berg	2,8%
Åsele	2,8%
Sundsvall	2,8%
Dorotea	2,8%
Norsjö	2,5%

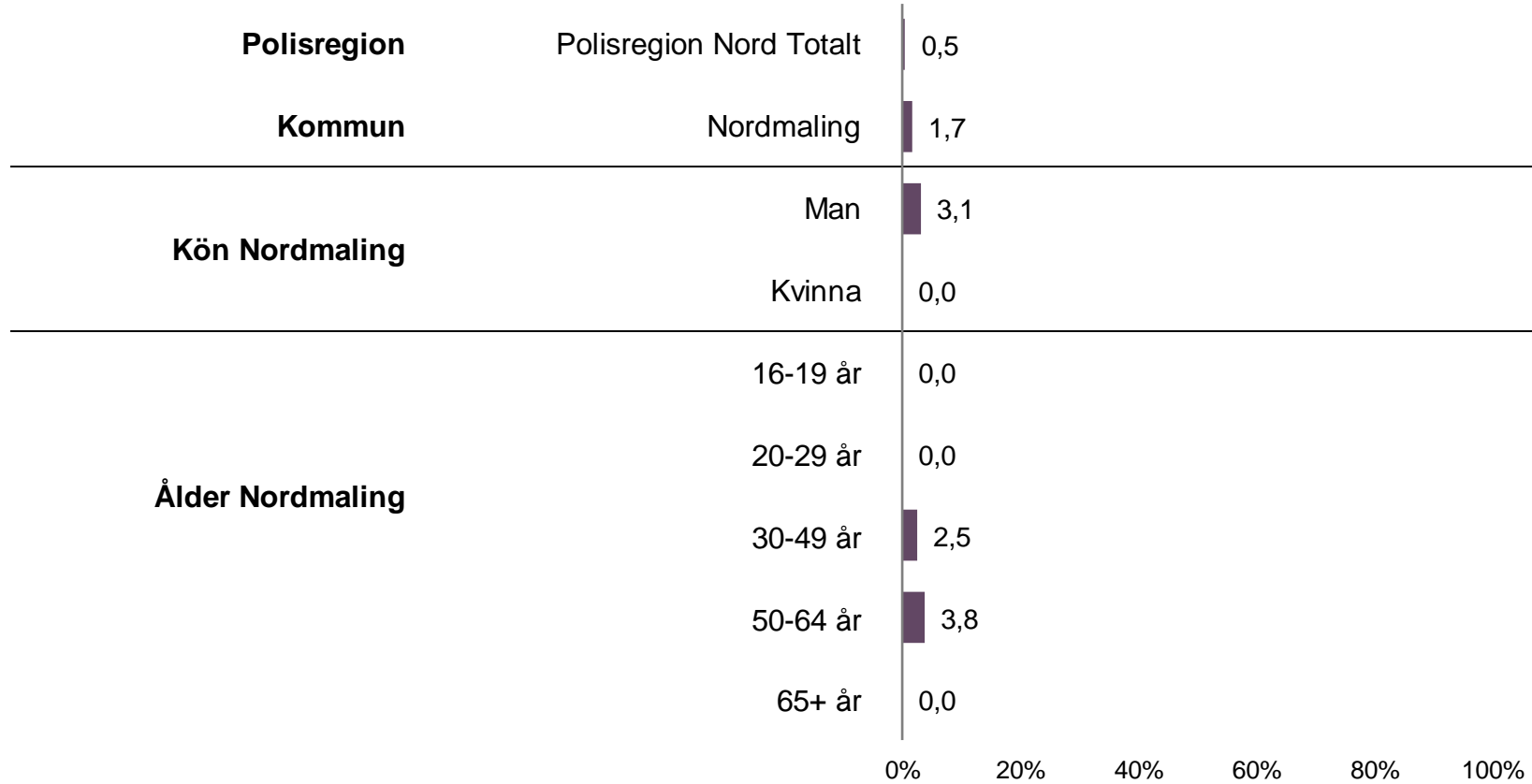
Kommun	Andel
Umeå	2,4%
Krokom	2,3%
Överkalix	2,3%
Bräcke	2,3%
Vännäs	2,2%
Boden	2,2%
Vilhelmina	2,1%
Haparanda	2,0%
Gällivare	2,0%
Luleå	1,8%
Skellefteå	1,8%
Kramfors	1,8%
Åre	1,6%
Robertsfors	1,6%
Sorsele	1,6%
Lycksele	1,5%
Storuman	1,5%
Pajala	1,5%
Timrå	1,5%
Älvsbyn	1,4%
Jokkmokk	1,3%
Bjurholm	1,1%

UTSATTHET FÖR BROTT

Utsatt för bedrägeri - Hur har detta skett?

Hur utsatt för bedrägeri - Bankkort/kreditkort

Andel i procent som svarat: Ja



UTSATTHET FÖR BROTT

Utsatt för bedrägeri - Hur har detta skett?

Hur utsatt för bedrägeri - Bankkort/kreditkort

Andel i procent som svarat: Ja

Polisområde	Andel
PO Jämtland	0,5%
PO Västerbotten	0,5%
PO Norrbotten	0,5%
PO Västernorrland	0,4%

Lokalpolisområde	Andel
LPO Södra Ångermanland	0,8%
LPO Östersund	0,8%
LPO Luleå-Boden	0,6%
LPO Norra Lappland	0,6%
LPO Södra Lappland	0,6%
LPO Östra Norrbotten	0,5%
LPO Norra Ångermanland	0,5%
LPO Skellefteå	0,5%
LPO Umeå	0,5%
LPO Medelpad	0,3%
LPO Jämtland-Härjedalen	0,2%
LPO Piteå Älvdal	0,2%

Kommun	Andel
Jokkmokk	2,0%
Nordmaling	1,7%
Övertorneå	1,6%
Boden	1,1%
Malå	1,1%
Ånge	1,1%
Dorotea	1,1%
Vindeln	1,0%
Gällivare	0,9%
Lycksele	0,9%
Östersund	0,9%
Härnösand	0,8%
Kramfors	0,8%
Sollefteå	0,7%
Överkalix	0,6%
Åsele	0,6%
Arvidsjaur	0,6%
Vännäs	0,6%
Ragunda	0,6%
Åre	0,5%
Örnsköldsvik	0,5%
Vilhelmina	0,5%

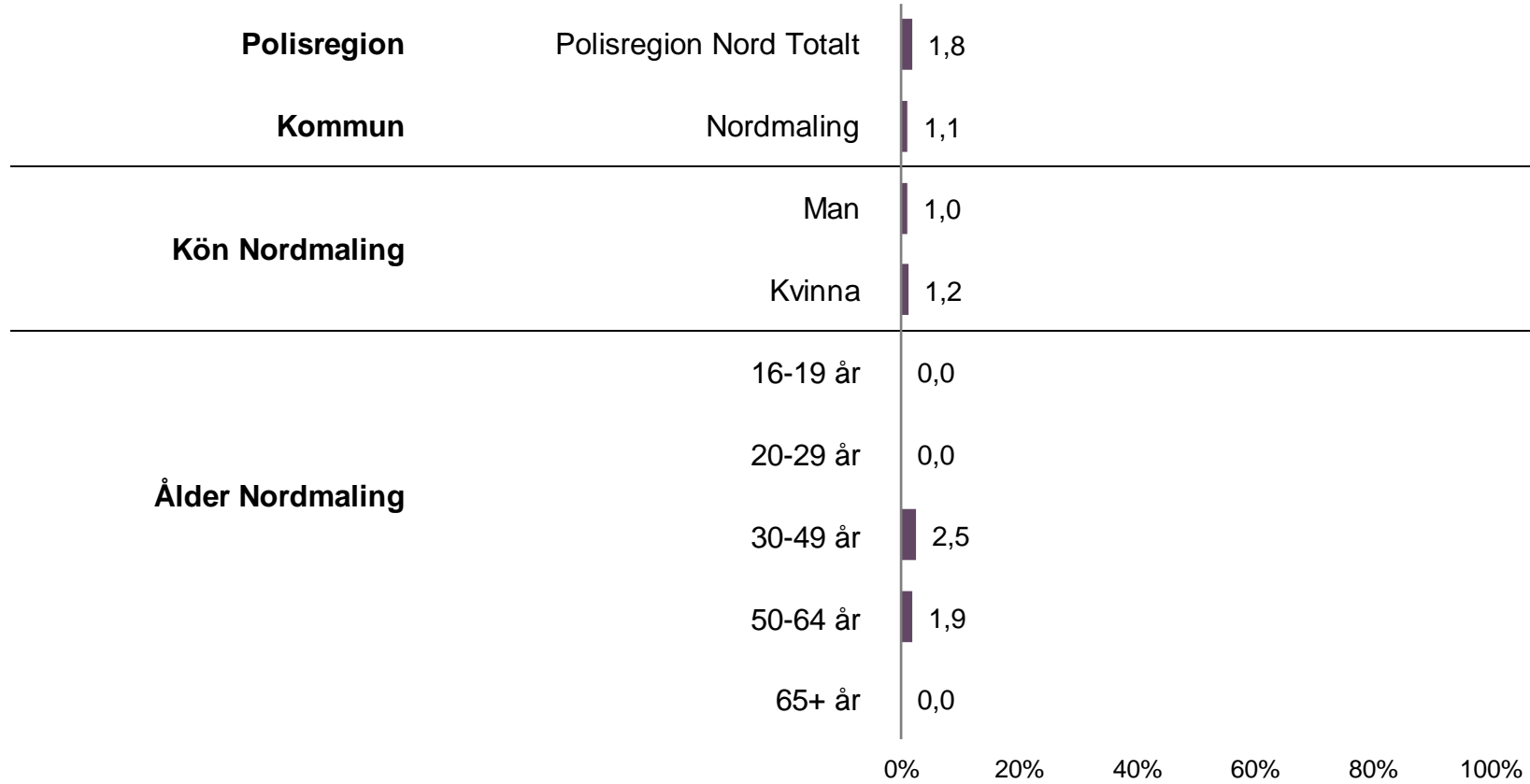
Kommun	Andel
Norsjö	0,5%
Pajala	0,5%
Arjeplog	0,5%
Berg	0,5%
Skellefteå	0,5%
Haparanda	0,4%
Umeå	0,4%
Luleå	0,4%
Kalix	0,3%
Krokom	0,2%
Sundsvall	0,2%
Piteå	0,2%
Kiruna	0,1%
Timrå	0,0%
Strömsund	0,0%
Storuman	0,0%
Sorsele	0,0%
Robertsfors	0,0%
Härjedalen	0,0%
Bräcke	0,0%
Bjurholm	0,0%
Älvsbyn	0,0%

UTSATTHET FÖR BROTT

Utsatt för bedrägeri - Hur har detta skett?

Hur utsatt för bedrägeri - Annat sätt

Andel i procent som svarat: Ja



UTSATTHET FÖR BROTT

Utsatt för bedrägeri - Hur har detta skett?

Hur utsatt för bedrägeri - Annat sätt

Andel i procent som svarat: Ja

Polisområde	Andel
PO Norrbotten	2,3%
PO Jämtland	2,1%
PO Västernorrland	1,5%
PO Västerbotten	1,4%

Lokalpolisområde	Andel
LPO Norra Lappland	2,8%
LPO Östersund	2,4%
LPO Luleå-Boden	2,2%
LPO Piteå Älvdal	2,2%
LPO Södra Lappland	1,9%
LPO Södra Ångermanland	1,8%
LPO Östra Norrbotten	1,8%
LPO Medelpad	1,7%
LPO Skellefteå	1,7%
LPO Jämtland-Härjedalen	1,5%
LPO Umeå	1,1%
LPO Norra Ångermanland	0,9%

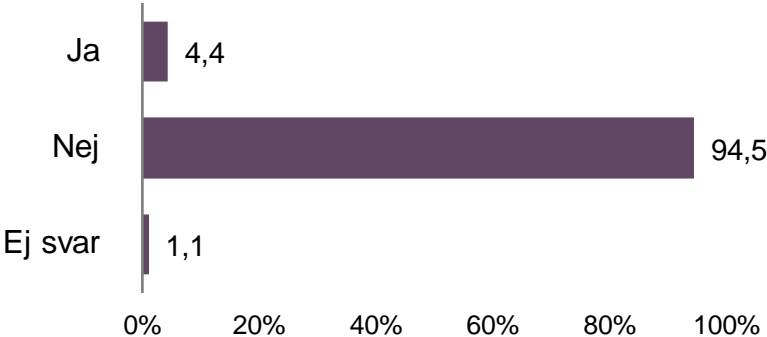
Kommun	Andel
Kiruna	4,1%
Övertorneå	3,7%
Ånge	3,6%
Boden	3,5%
Storuman	3,1%
Arjeplog	3,0%
Bräcke	2,8%
Norsjö	2,5%
Pajala	2,5%
Östersund	2,4%
Älvsbyn	2,4%
Piteå	2,2%
Åsele	2,2%
Ragunda	2,2%
Robertsfors	2,1%
Sorsele	2,1%
Vilhelmina	2,1%
Härnösand	2,0%
Kramfors	1,9%
Krokom	1,8%
Härjedalen	1,7%
Skellefteå	1,7%

Kommun	Andel
Sollefteå	1,7%
Gällivare	1,6%
Luleå	1,6%
Timrå	1,6%
Strömsund	1,6%
Sundsvall	1,6%
Kalix	1,6%
Lycksele	1,4%
Jokkmokk	1,3%
Berg	1,2%
Överkalix	1,1%
Bjurholm	1,1%
Umeå	1,1%
Arvidsjaur	1,1%
Nordmaling	1,1%
Åre	1,1%
Vindeln	1,0%
Örnsköldsvik	0,9%
Haparanda	0,8%
Malå	0,6%
Vännäs	0,6%
Dorotea	0,6%

UTSATTHET FÖR BROTT

Har någon under de senaste 12 månaderna hotat dig med våld eller annan brottslighet i avsikt att skrämma dig?

Har någon under de senaste 12 månaderna hotat dig med våld eller annan brottslighet i avsikt att skrämma dig?

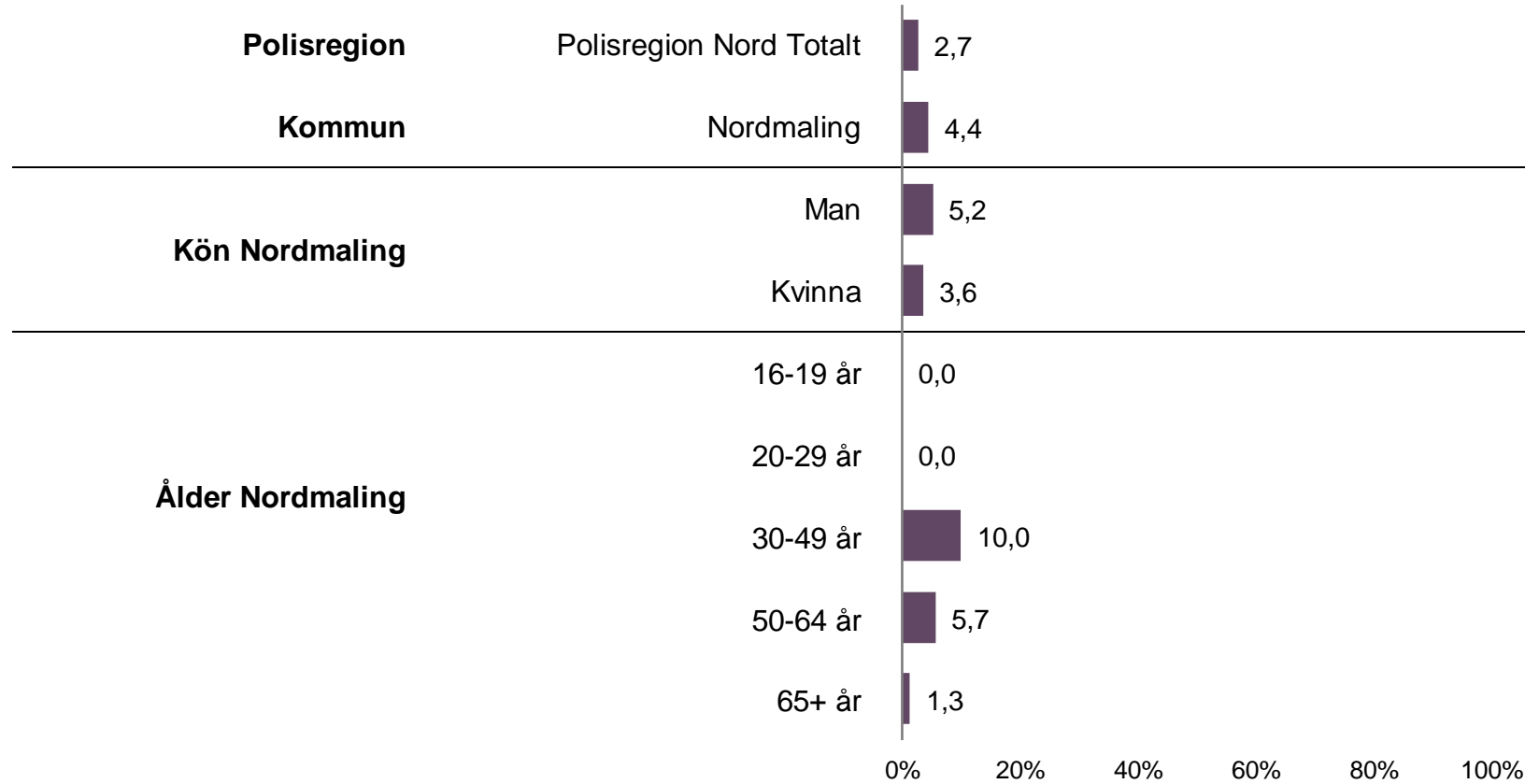


UTSATTHET FÖR BROTT

Har någon under de senaste 12 månaderna hotat dig med våld eller annan brottslighet i avsikt att skrämma dig?

Utsatts för hot

Andel i procent som svarat: Ja



UTSATTHET FÖR BROTT

Har någon under de senaste 12 månaderna hotat dig med våld eller annan brottslighet i avsikt att skrämma dig?

Utsatts för hot

Andel i procent som svarat: Ja

Polisområde	Andel
PO Norrbotten	3,0%
PO Västernorrland	2,9%
PO Jämtland	2,7%
PO Västerbotten	2,3%

Lokalpolisområde	Andel
LPO Norra Lappland	3,8%
LPO Östersund	3,4%
LPO Norra Ångermanland	3,3%
LPO Östra Norrbotten	3,1%
LPO Luleå-Boden	3,0%
LPO Södra Ångermanland	2,8%
LPO Medelpad	2,8%
LPO Skellefteå	2,5%
LPO Södra Lappland	2,4%
LPO Piteå Älvdal	2,4%
LPO Umeå	2,3%
LPO Jämtland-Härjedalen	1,6%

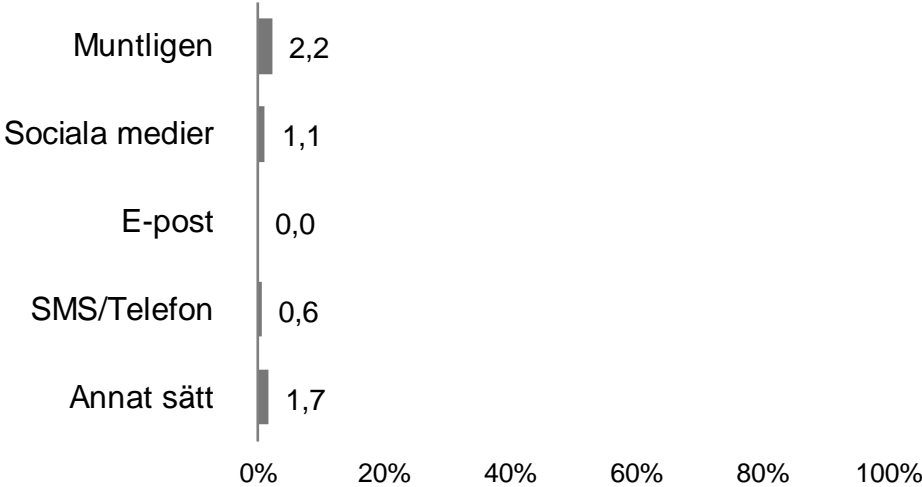
Kommun	Andel
Kiruna	4,5%
Nordmaling	4,4%
Ånge	4,1%
Boden	3,9%
Gällivare	3,8%
Övertorneå	3,7%
Östersund	3,6%
Haparanda	3,5%
Örnsköldsvik	3,3%
Timrå	3,2%
Kramfors	3,1%
Arjeplog	3,0%
Kalix	3,0%
Härnösand	2,9%
Överkalix	2,8%
Bräcke	2,8%
Lycksele	2,8%
Luleå	2,6%
Piteå	2,6%
Storuman	2,6%
Skellefteå	2,6%
Sundsvall	2,6%

Kommun	Andel
Härjedalen	2,6%
Pajala	2,5%
Sollefteå	2,3%
Umeå	2,3%
Dorotea	2,2%
Robertsfors	2,1%
Vilhelmina	2,1%
Krokom	2,0%
Vindeln	2,0%
Älvsbyn	1,9%
Bjurholm	1,7%
Åsele	1,7%
Malå	1,7%
Ragunda	1,7%
Sorsele	1,6%
Norsjö	1,5%
Strömsund	1,4%
Arvidsjaur	1,1%
Vännäs	1,1%
Åre	1,1%
Jokkmokk	0,7%
Berg	0,4%

UTSATTHET FÖR BROTT

Utsatt för hot - Hur har detta skett?

Hur har detta skett? (Flera alternativ möjliga)

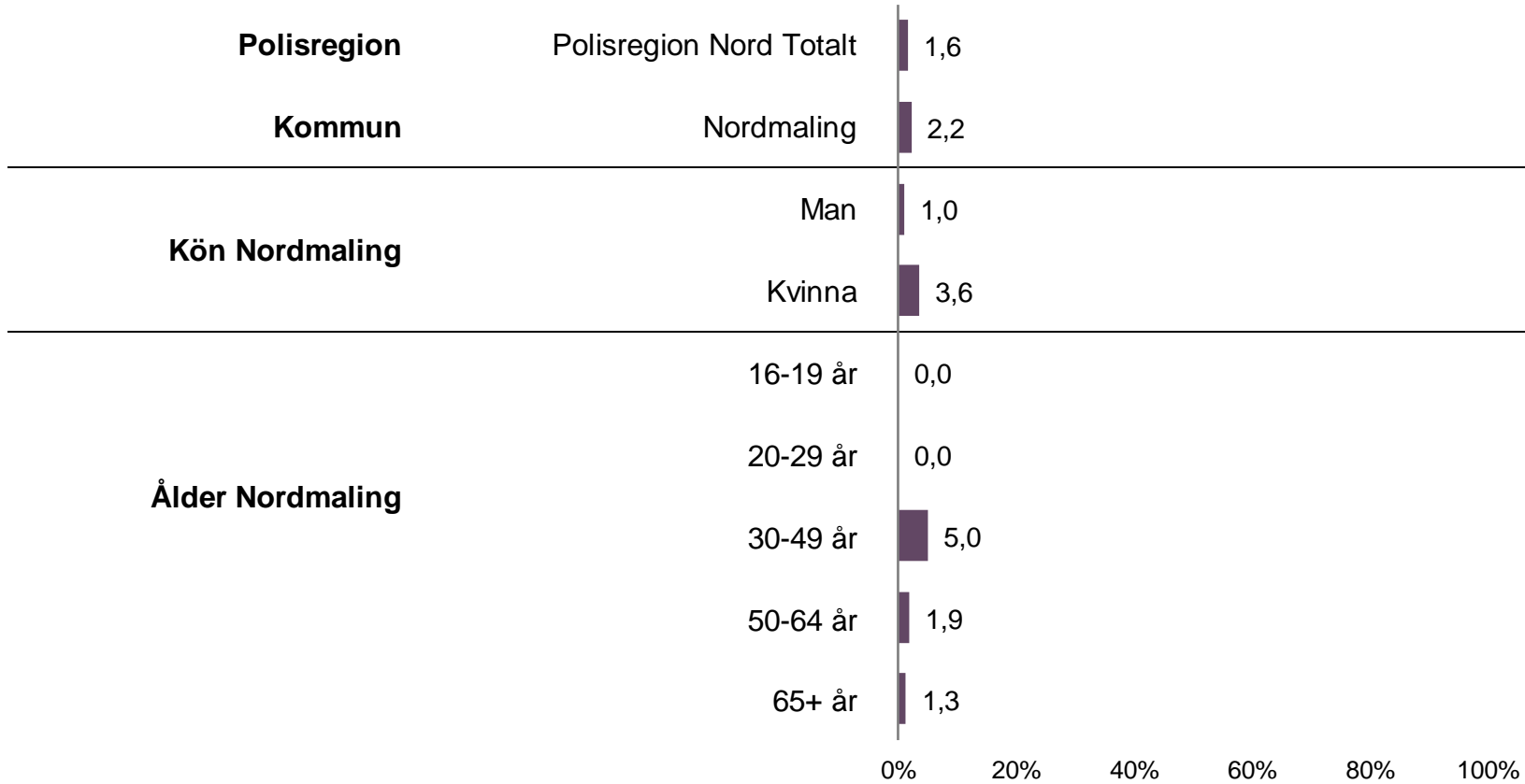


UTSATTHET FÖR BROTT

Utsatt för hot - Hur har detta skett?

Hur utsatts för hot - Muntligen

Andel i procent som svarat: Ja



UTSATTHET FÖR BROTT

Utsatt för hot - Hur har detta skett?

Hur utsatts för hot - Muntligen

Andel i procent som svarat: Ja

Polisområde	Andel
PO Västernorrland	1,9%
PO Norrbotten	1,9%
PO Jämtland	1,7%
PO Västerbotten	1,2%

Lokalpolisområde	Andel
LPO Norra Ångermanland	3,0%
LPO Östersund	2,4%
LPO Norra Lappland	2,3%
LPO Luleå-Boden	2,0%
LPO Södra Ångermanland	1,8%
LPO Östra Norrbotten	1,8%
LPO Piteå Älvdal	1,5%
LPO Medelpad	1,4%
LPO Skellefteå	1,3%
LPO Södra Lappland	1,1%
LPO Umeå	1,1%
LPO Jämtland-Härjedalen	0,7%

Kommun	Andel
Bräcke	4,0%
Örnsköldsvik	3,0%
Kiruna	2,8%
Haparanda	2,7%
Boden	2,6%
Östersund	2,3%
Härnösand	2,3%
Nordmaling	2,2%
Robertsfors	2,1%
Gällivare	2,1%
Vilhelmina	2,1%
Pajala	2,0%
Kramfors	2,0%
Luleå	1,7%
Ragunda	1,7%
Ånge	1,6%
Timrå	1,6%
Övertorneå	1,6%
Piteå	1,6%
Kalix	1,6%
Härjedalen	1,5%
Arjeplog	1,5%

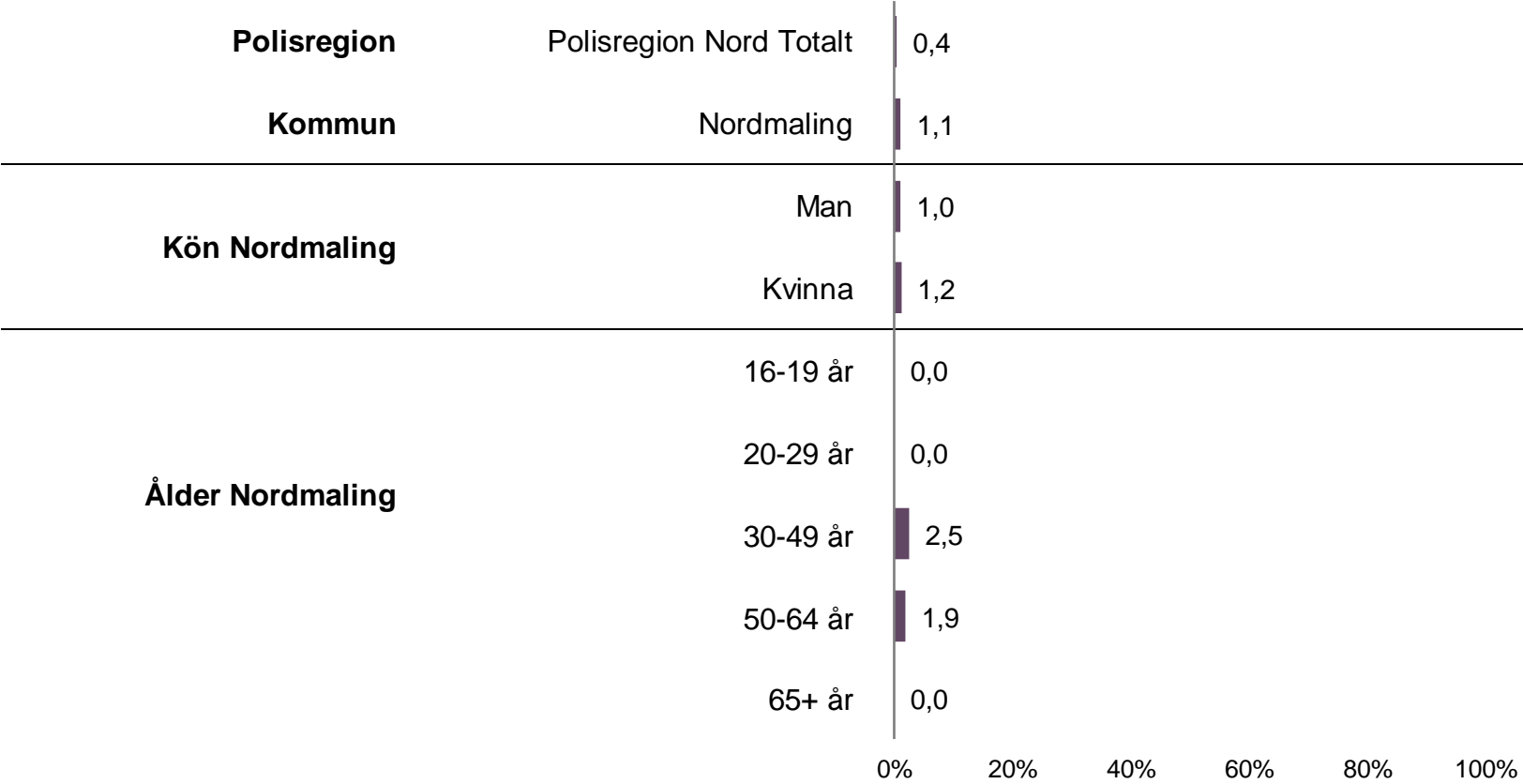
Kommun	Andel
Älvsbyn	1,4%
Sundsvall	1,4%
Skellefteå	1,3%
Åsele	1,1%
Sollefteå	1,1%
Arvidsjaur	1,1%
Malå	1,1%
Dorotea	1,1%
Vännäs	1,1%
Sorsele	1,0%
Umeå	1,0%
Norsjö	1,0%
Lycksele	1,0%
Strömsund	0,8%
Överkalix	0,6%
Bjurholm	0,6%
Åre	0,5%
Storuman	0,5%
Krokom	0,5%
Berg	0,2%
Jokkmokk	0,0%
Vindeln	0,0%

UTSATTHET FÖR BROTT

Utsatt för hot - Hur har detta skett?

Hur utsatts för hot - Sociala medier

Andel i procent som svarat: Ja



UTSATTHET FÖR BROTT

Utsatt för hot - Hur har detta skett?

Hur utsatts för hot - Sociala medier

Andel i procent som svarat: Ja

Polisområde	Andel
PO Västernorrland	0,5%
PO Norrbotten	0,5%
PO Jämtland	0,4%
PO Västerbotten	0,2%

Lokalpolisområde	Andel
LPO Östersund	0,6%
LPO Östra Norrbotten	0,6%
LPO Södra Ångermanland	0,6%
LPO Norra Lappland	0,6%
LPO Luleå-Boden	0,6%
LPO Medelpad	0,5%
LPO Norra Ångermanland	0,5%
LPO Piteå Älvdal	0,3%
LPO Umeå	0,3%
LPO Skellefteå	0,2%
LPO Södra Lappland	0,2%
LPO Jämtland-Härjedalen	0,2%

Kommun	Andel
Kalix	1,1%
Nordmaling	1,1%
Ånge	1,1%
Övertorneå	1,1%
Vindeln	1,0%
Kiruna	1,0%
Härnösand	0,9%
Boden	0,7%
Östersund	0,7%
Timrå	0,6%
Överkalix	0,6%
Dorotea	0,6%
Ragunda	0,6%
Sorsele	0,5%
Storuman	0,5%
Norsjö	0,5%
Örnsköldsvik	0,5%
Härjedalen	0,5%
Luleå	0,5%
Sundsvall	0,4%
Sollefteå	0,4%
Kramfors	0,4%

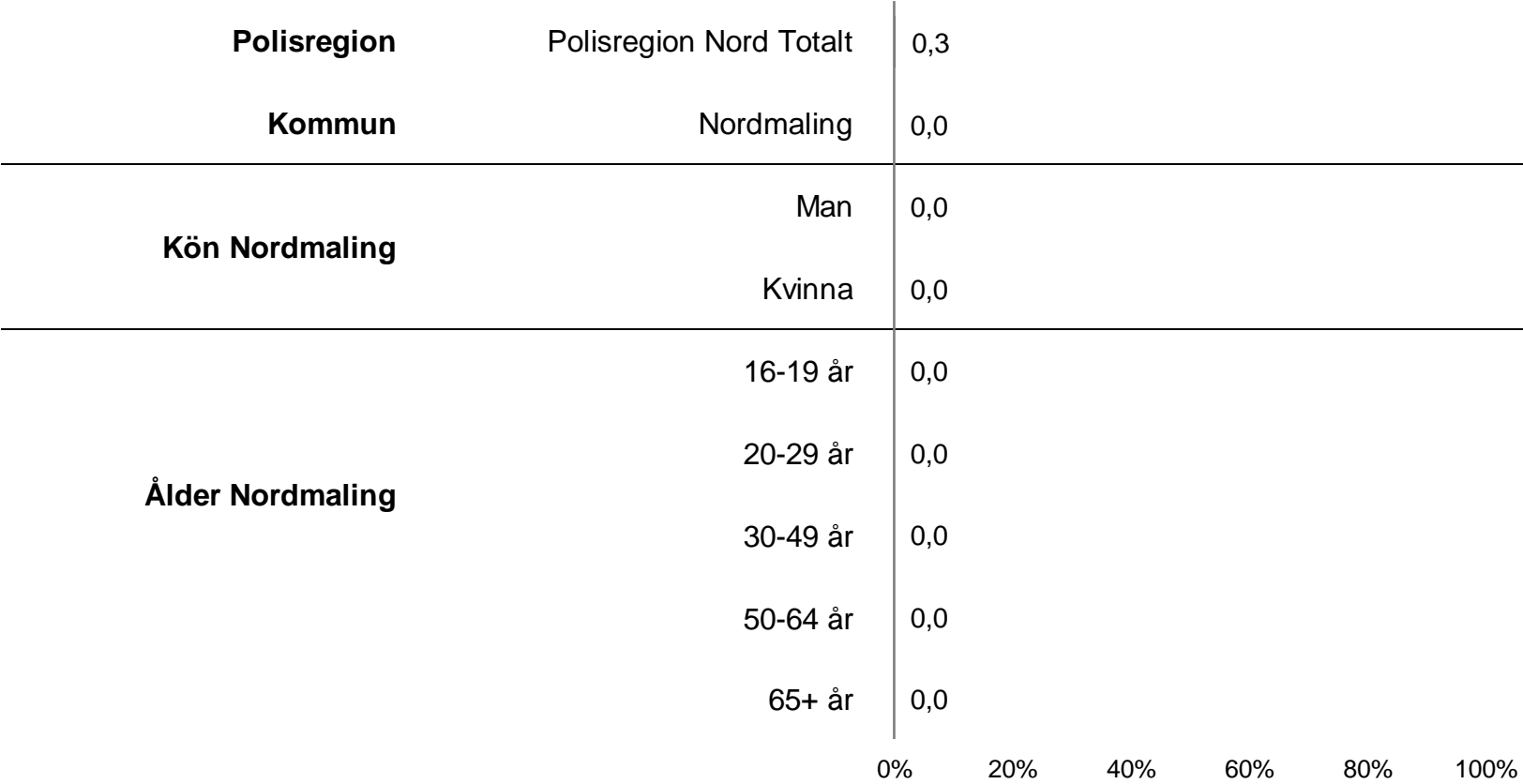
Kommun	Andel
Piteå	0,4%
Strömsund	0,3%
Umeå	0,2%
Skellefteå	0,2%
Gällivare	0,2%
Åsele	0,0%
Åre	0,0%
Vännäs	0,0%
Vilhelmina	0,0%
Robertsfors	0,0%
Pajala	0,0%
Malå	0,0%
Lycksele	0,0%
Krokom	0,0%
Jokkmokk	0,0%
Haparanda	0,0%
Bräcke	0,0%
Bjurholm	0,0%
Berg	0,0%
Arvidsjaur	0,0%
Arjeplog	0,0%
Älvsbyn	0,0%

UTSATTHET FÖR BROTT

Utsatt för hot - Hur har detta skett?

Hur utsatts för hot - E-post

Andel i procent som svarat: Ja



UTSATTHET FÖR BROTT

Utsatt för hot - Hur har detta skett?

Hur utsatts för hot - E-post

Andel i procent som svarat: Ja

Polisområde	Andel
PO Jämtland	0,3%
PO Västerbotten	0,3%
PO Västernorrland	0,2%
PO Norrbotten	0,2%

Lokalpolisområde	Andel
LPO Norra Lappland	0,4%
LPO Skellefteå	0,4%
LPO Östersund	0,4%
LPO Umeå	0,3%
LPO Jämtland-Härjedalen	0,3%
LPO Medelpad	0,3%
LPO Södra Ångermanland	0,2%
LPO Luleå-Boden	0,2%
LPO Östra Norrbotten	0,1%
LPO Piteå Älvdal	0,1%
LPO Södra Lappland	0,1%
LPO Norra Ångermanland	0,0%

Kommun	Andel
Ragunda	1,1%
Kramfors	0,8%
Bjurholm	0,6%
Vännäs	0,6%
Åre	0,5%
Övertorneå	0,5%
Kiruna	0,5%
Vindeln	0,5%
Gällivare	0,5%
Skellefteå	0,4%
Haparanda	0,4%
Östersund	0,3%
Umeå	0,3%
Strömsund	0,3%
Sundsvall	0,3%
Boden	0,3%
Timrå	0,3%
Härjedalen	0,3%
Krokom	0,2%
Lycksele	0,2%
Piteå	0,1%
Luleå	0,1%

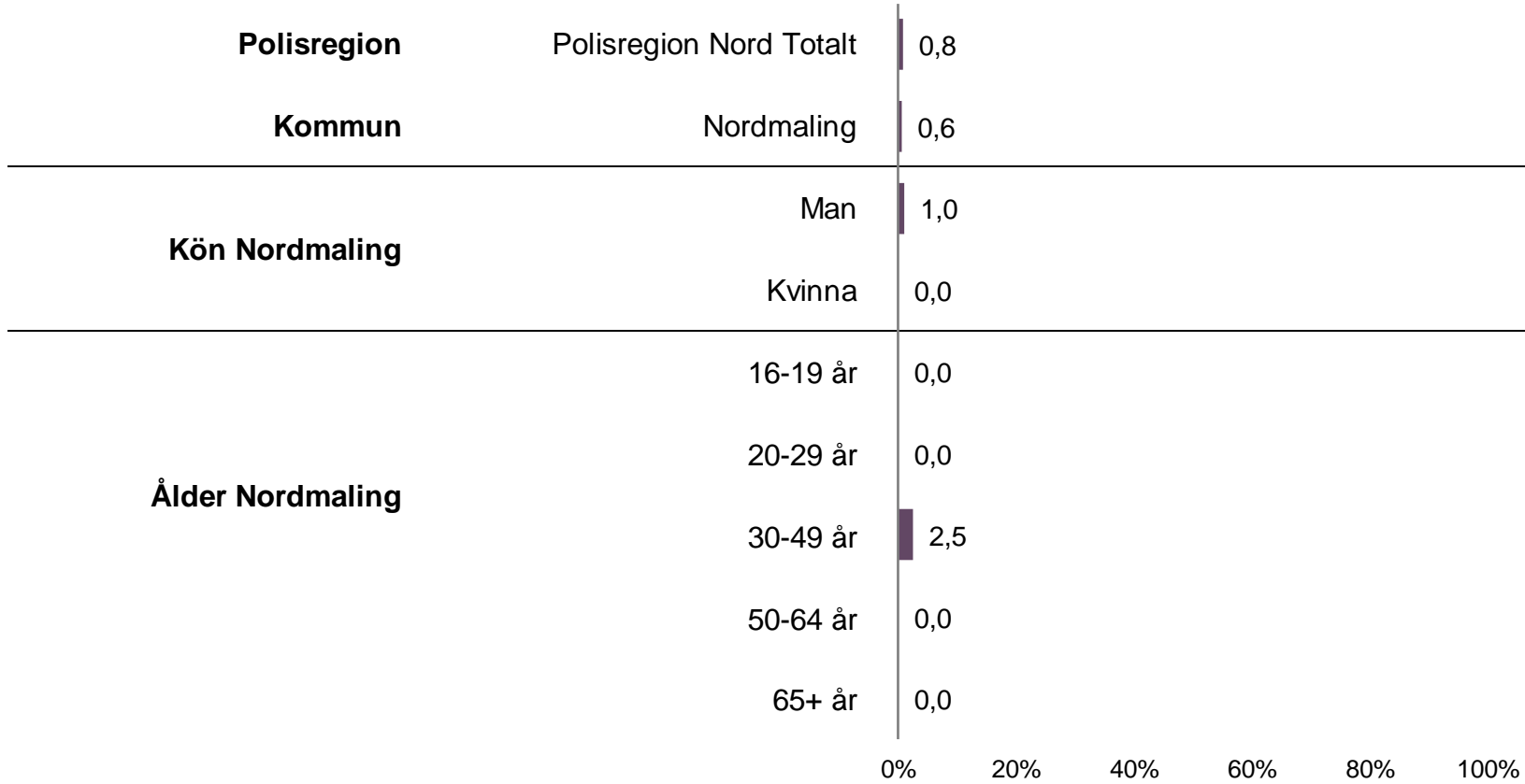
Kommun	Andel
Örnsköldsvik	0,0%
Älvsbyn	0,0%
Åsele	0,0%
Ånge	0,0%
Vilhelmina	0,0%
Storuman	0,0%
Sorsele	0,0%
Sollefteå	0,0%
Robertsfors	0,0%
Pajala	0,0%
Norsjö	0,0%
Nordmaling	0,0%
Malå	0,0%
Kalix	0,0%
Jokkmokk	0,0%
Härnösand	0,0%
Dorotea	0,0%
Bräcke	0,0%
Berg	0,0%
Arvidsjaur	0,0%
Arjeplog	0,0%
Överkalix	0,0%

UTSATTHET FÖR BROTT

Utsatt för hot - Hur har detta skett?

Hur utsatts för hot - SMS/Telefon

Andel i procent som svarat: Ja



UTSATTHET FÖR BROTT

Utsatt för hot - Hur har detta skett?

Hur utsatts för hot - SMS/Telefon

Andel i procent som svarat: Ja

Polisområde	Andel
PO Norrbotten	0,8%
PO Västerbotten	0,8%
PO Västernorrland	0,8%
PO Jämtland	0,6%

Lokalpolisområde	Andel
LPO Östra Norrbotten	1,3%
LPO Norra Lappland	1,2%
LPO Södra Ångermanland	1,0%
LPO Umeå	1,0%
LPO Medelpad	0,9%
LPO Luleå-Boden	0,8%
LPO Södra Lappland	0,8%
LPO Östersund	0,8%
LPO Skellefteå	0,5%
LPO Jämtland-Härjedalen	0,5%
LPO Piteå Älvdal	0,4%
LPO Norra Ångermanland	0,2%

Kommun	Andel
Arjeplog	2,0%
Gällivare	1,7%
Kalix	1,7%
Ånge	1,6%
Sollefteå	1,6%
Övertorneå	1,6%
Vindeln	1,5%
Boden	1,2%
Överkalix	1,1%
Ragunda	1,1%
Umeå	1,1%
Haparanda	1,0%
Vilhelmina	1,0%
Kiruna	1,0%
Kramfors	1,0%
Lycksele	0,9%
Timrå	0,8%
Östersund	0,8%
Sundsvall	0,8%
Härjedalen	0,8%
Jokkmokk	0,7%
Härnösand	0,6%

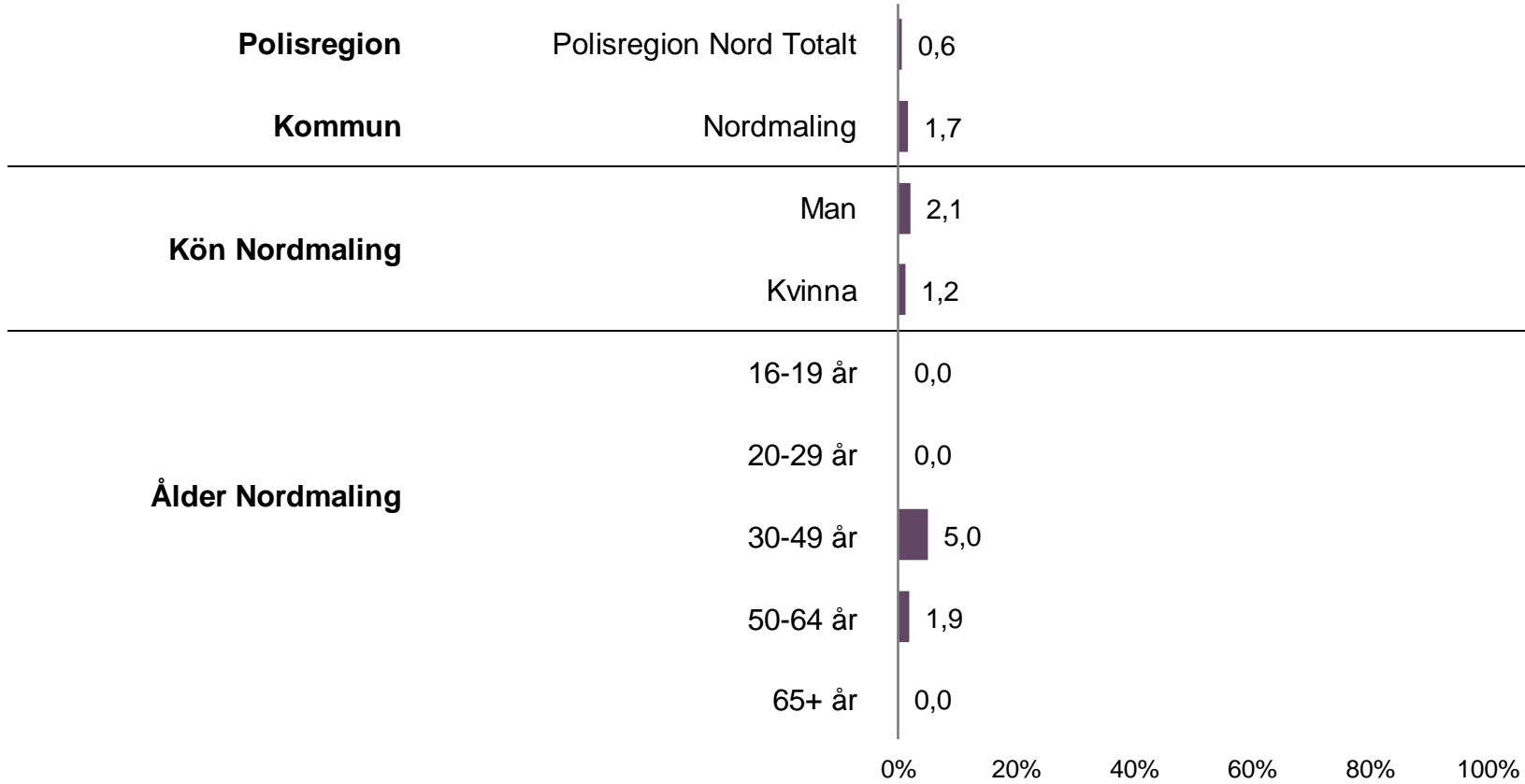
Kommun	Andel
Skellefteå	0,6%
Luleå	0,6%
Bjurholm	0,6%
Åsele	0,6%
Nordmaling	0,6%
Dorotea	0,6%
Strömsund	0,5%
Robertsfors	0,5%
Krokom	0,5%
Sorsele	0,5%
Storuman	0,5%
Pajala	0,5%
Piteå	0,4%
Åre	0,3%
Örnsköldsvik	0,2%
Berg	0,1%
Vännäs	0,0%
Norsjö	0,0%
Malå	0,0%
Bräcke	0,0%
Arvidsjaur	0,0%
Älvsbyn	0,0%

UTSATTHET FÖR BROTT

Utsatt för hot - Hur har detta skett?

Hur utsatts för hot - Annat sätt

Andel i procent som svarat: Ja



UTSATTHET FÖR BROTT

Utsatt för hot - Hur har detta skett?

Hur utsatts för hot - Annat sätt

Andel i procent som svarat: Ja

Polisområde	Andel
PO Norrbotten	0,8%
PO Jämtland	0,7%
PO Västernorrland	0,6%
PO Västerbotten	0,4%

Lokalpolisområde	Andel
LPO Norra Lappland	1,0%
LPO Luleå-Boden	0,9%
LPO Piteå Älvdal	0,8%
LPO Östersund	0,8%
LPO Medelpad	0,7%
LPO Jämtland-Härjedalen	0,7%
LPO Södra Lappland	0,6%
LPO Östra Norrbotten	0,6%
LPO Södra Ångermanland	0,5%
LPO Norra Ångermanland	0,4%
LPO Skellefteå	0,3%
LPO Umeå	0,3%

Kommun	Andel
Övertorneå	2,6%
Boden	1,9%
Nordmaling	1,7%
Storuman	1,5%
Gällivare	1,5%
Arjeplog	1,5%
Krokom	1,3%
Bräcke	1,1%
Ånge	1,1%
Älvsbyn	1,0%
Strömsund	0,9%
Piteå	0,8%
Kiruna	0,8%
Härjedalen	0,8%
Östersund	0,7%
Sollefteå	0,7%
Sundsvall	0,7%
Lycksele	0,7%
Haparanda	0,6%
Timrå	0,6%
Överkalix	0,6%
Malå	0,6%

Kommun	Andel
Dorotea	0,6%
Vännäs	0,6%
Ragunda	0,6%
Robertsfors	0,5%
Sorsele	0,5%
Kramfors	0,5%
Luleå	0,4%
Örnsköldsvik	0,4%
Skellefteå	0,3%
Kalix	0,3%
Umeå	0,2%
Härnösand	0,2%
Berg	0,2%
Åre	0,0%
Vindeln	0,0%
Vilhelmina	0,0%
Pajala	0,0%
Norsjö	0,0%
Jokkmokk	0,0%
Bjurholm	0,0%
Arvidsjaur	0,0%
Åsele	0,0%

ORO

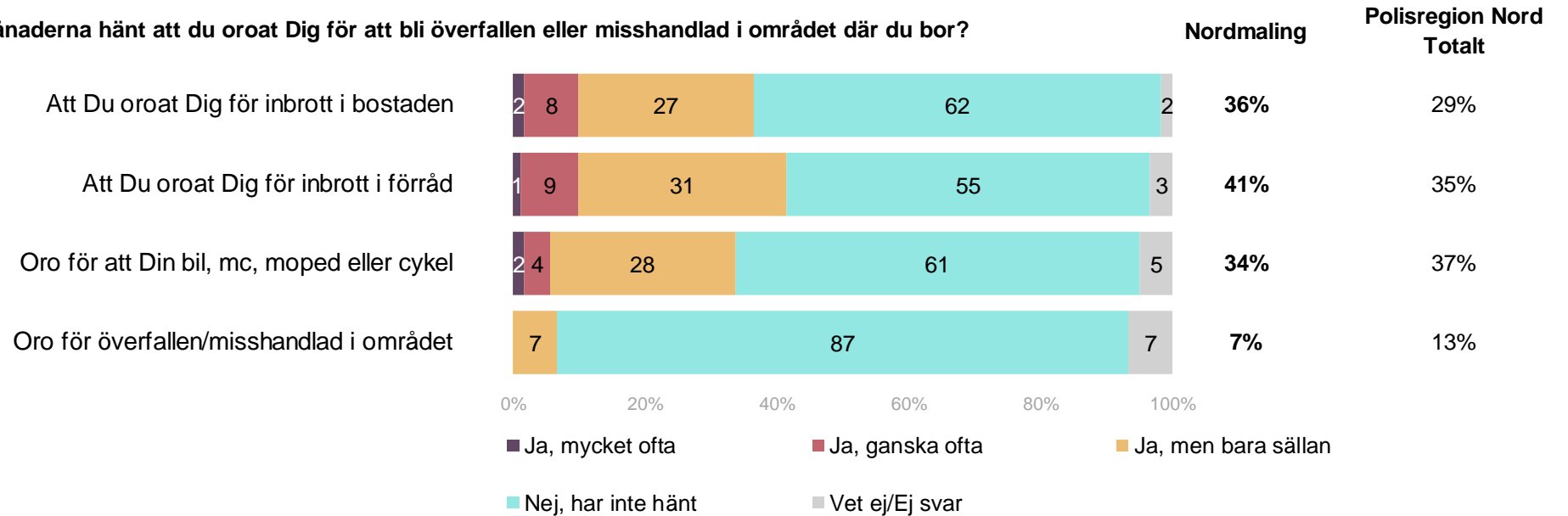


ORO FÖR ATT UTSÄTTAS FÖR BROTT

Har det under de senaste 12 månaderna hänt ...

Andel som oroat sig
Ja, mycket ofta + Ja, ganska ofta + Ja, men bara sällan

Har det under de senaste 12 månaderna hänt att du oroat Dig för att bli överfallen eller misshandlad i området där du bor?

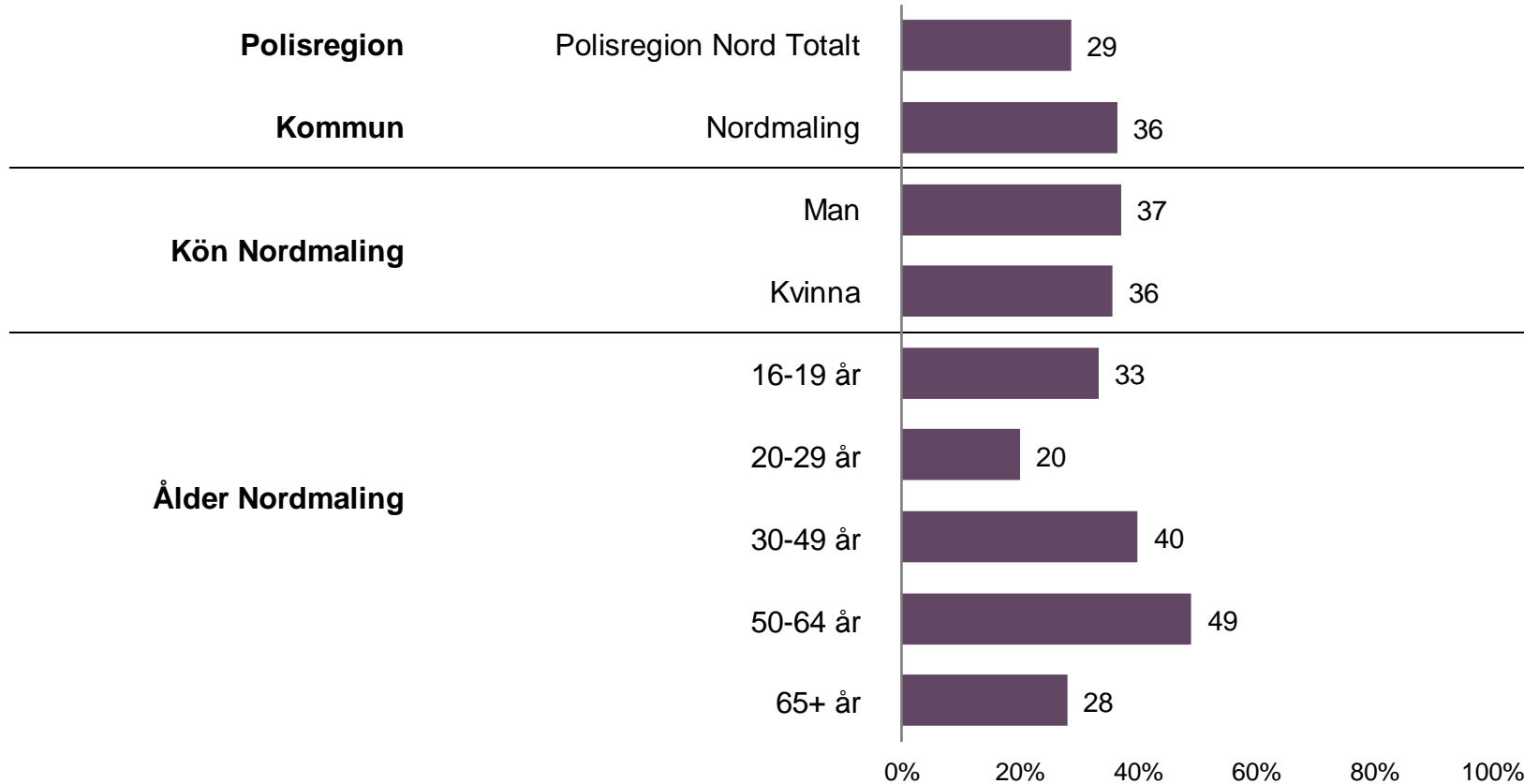


ORO FÖR ATT UTSÄTTAS FÖR BROTT

Har det under de senaste 12 månaderna hänt ...

Att Du oroat Dig för inbrott i den egna bostaden

Andel i procent som svarat: Ja, mycket ofta | Ja, ganska ofta | Ja, men bara sällan



ORO FÖR ATT UTSÄTTAS FÖR BROTT

Har det under de senaste 12 månaderna hänt ...

Att Du oroat Dig för inbrott i den egna bostaden

Andel i procent som svarat: Ja, mycket ofta | Ja, ganska ofta | Ja, men bara sällan

Polisområde	Andel
PO Norrbotten	29,3%
PO Västerbotten	29,1%
PO Västernorrland	28,4%
PO Jämtland	27,0%

Lokalpolisområde	Andel
LPO Skellefteå	33,5%
LPO Södra Ångermanland	33,2%
LPO Piteå Älvdal	31,6%
LPO Östra Norrbotten	30,5%
LPO Norra Ångermanland	29,2%
LPO Luleå-Boden	29,0%
LPO Södra Lappland	28,7%
LPO Östersund	27,2%
LPO Umeå	26,8%
LPO Jämtland-Härjedalen	26,7%
LPO Medelpad	25,9%
LPO Norra Lappland	25,5%

Kommun	Andel
Arvidsjaur	38,3%
Malå	37,8%
Haparanda	37,0%
Nordmaling	36,5%
Kalix	35,5%
Boden	34,2%
Sollefteå	34,1%
Skellefteå	33,3%
Ragunda	33,1%
Härnösand	33,1%
Norsjö	33,0%
Vindeln	32,7%
Kramfors	32,5%
Dorotea	32,0%
Jokkmokk	32,0%
Bjurholm	32,0%
Ånge	31,7%
Piteå	31,4%
Lycksele	31,3%
Bräcke	31,1%
Älvsbyn	31,0%
Vännäs	30,9%

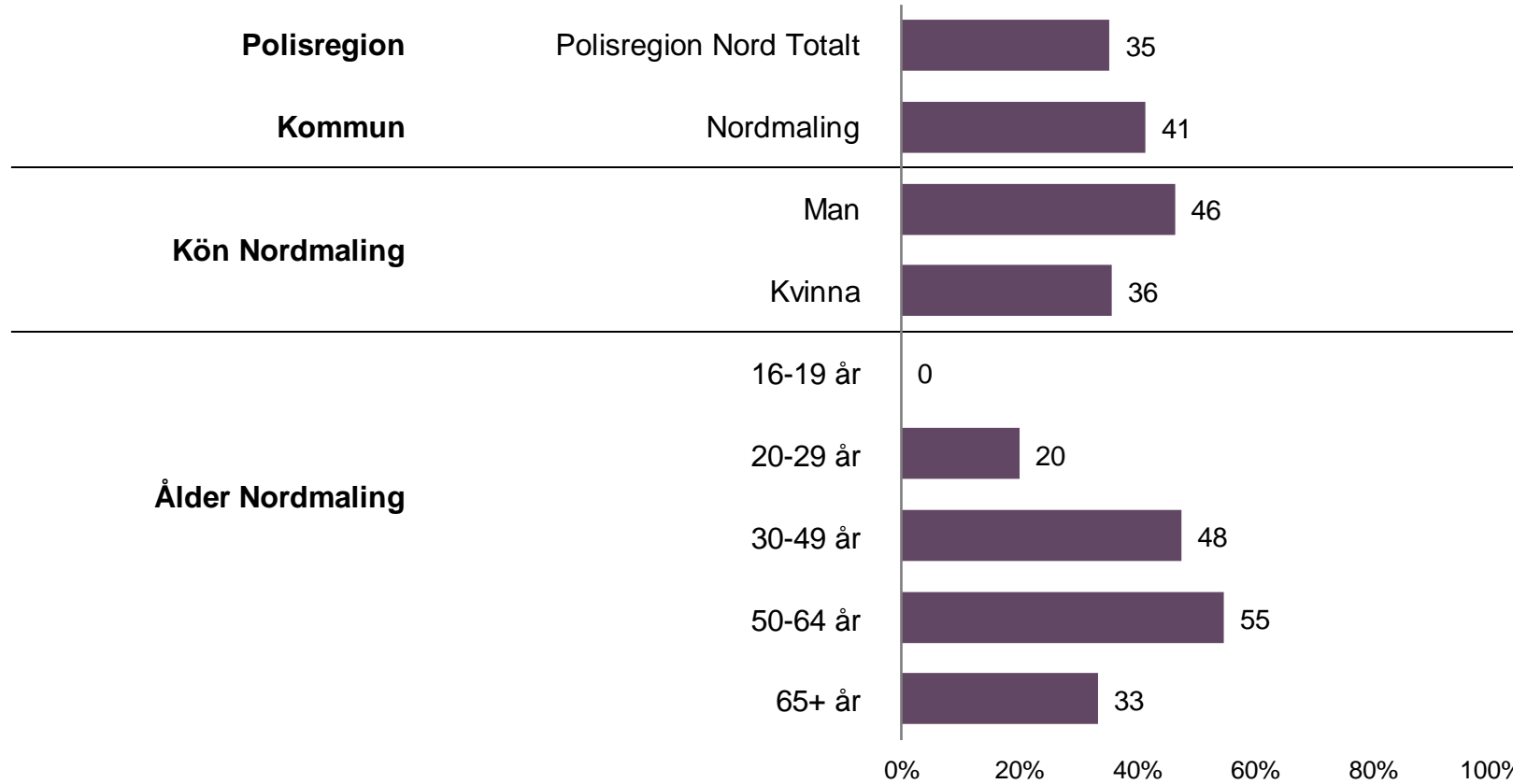
Kommun	Andel
Berg	30,4%
Örnsköldsvik	29,2%
Åsele	28,5%
Strömsund	27,9%
Gällivare	27,6%
Luleå	26,8%
Härjedalen	26,6%
Vilhelmina	26,6%
Östersund	26,4%
Sorsele	26,0%
Umeå	25,8%
Storuman	25,6%
Åre	25,6%
Sundsvall	25,5%
Övertorneå	25,4%
Timrå	25,3%
Krokom	25,1%
Överkalix	25,0%
Robertsfors	24,6%
Kiruna	22,7%
Arjeplog	21,0%
Pajala	17,1%

ORO FÖR ATT UTSÄTTAS FÖR BROTT

Har det under de senaste 12 månaderna hänt ...

Att du oroar Dig för att bli utsatt för inbrott i förråd, källare, vindsutrymme eller garage?

Andel i procent som svarat: Ja, mycket ofta | Ja, ganska ofta | Ja, men bara sällan



ORO FÖR ATT UTSÄTTAS FÖR BROTT

Har det under de senaste 12 månaderna hänt ...

Att du oroar Dig för att bli utsatt för inbrott i förråd, källare, vindsutrymme eller garage?

Andel i procent som svarat: Ja, mycket ofta | Ja, ganska ofta | Ja, men bara sällan

Polisområde	Andel
PO Jämtland	36,3%
PO Norrbotten	36,1%
PO Västerbotten	35,1%
PO Västernorrland	34,4%

Lokalpolisområde	Andel
LPO Södra Ångermanland	38,2%
LPO Östersund	38,1%
LPO Skellefteå	38,0%
LPO Luleå-Boden	37,6%
LPO Östra Norrbotten	36,2%
LPO Piteå Älvdal	35,6%
LPO Södra Lappland	34,5%
LPO Medelpad	34,5%
LPO Jämtland-Härjedalen	33,7%
LPO Umeå	33,7%
LPO Norra Lappland	33,6%
LPO Norra Ångermanland	30,3%

Kommun	Andel
Haparanda	45,1%
Bjurholm	42,7%
Kalix	41,5%
Nordmaling	41,4%
Kramfors	40,9%
Vindeln	40,7%
Sorsele	40,1%
Norsjö	39,6%
Arvidsjaur	39,4%
Gällivare	39,3%
Boden	39,2%
Berg	39,2%
Vännäs	38,7%
Älvsbyn	38,6%
Jokkmokk	38,6%
Bräcke	38,4%
Malå	38,3%
Östersund	38,2%
Ånge	37,9%
Skellefteå	37,9%
Sollefteå	37,7%
Vilhelmina	37,5%

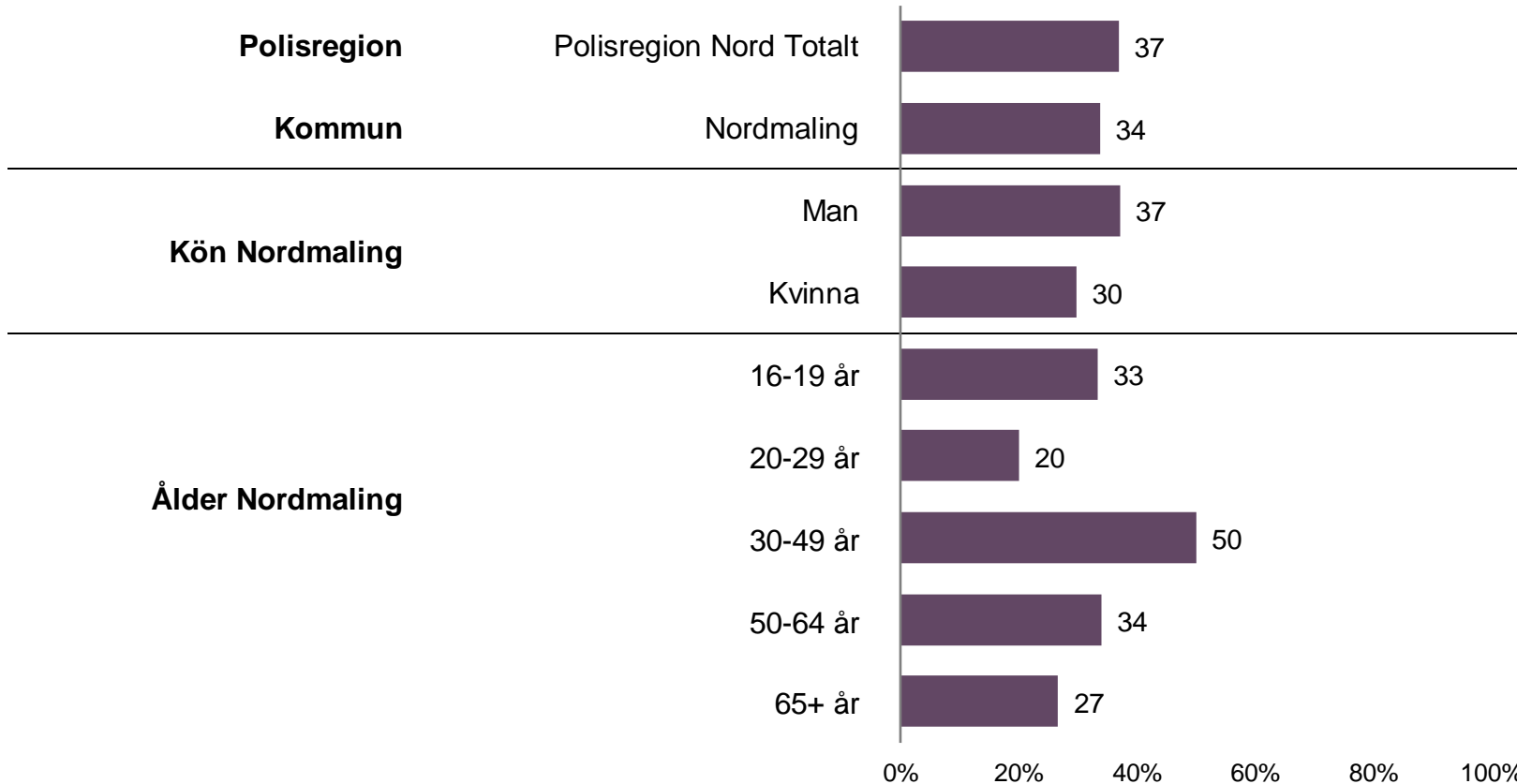
Kommun	Andel
Ragunda	37,0%
Luleå	36,9%
Strömsund	36,6%
Härnösand	36,3%
Dorotea	35,4%
Piteå	35,1%
Lycksele	34,7%
Åsele	34,6%
Sundsvall	34,3%
Åre	33,7%
Timrå	33,6%
Umeå	32,8%
Krokom	32,1%
Örnsköldsvik	30,3%
Härjedalen	29,8%
Storuman	28,7%
Överkalix	28,4%
Kiruna	28,0%
Övertorneå	26,5%
Robertsfors	26,2%
Arjeplog	26,0%
Pajala	23,1%

ORO FÖR ATT UTSÄTTAS FÖR BROTT

Har det under de senaste 12 månaderna hänt ...

Att du roat Dig för att Din bil, mc, moped eller cykel ska utsättas för stöld eller skadegörelse om den är parkerad i området där du bor?

Andel i procent som svarat: Ja, mycket ofta | Ja, ganska ofta | Ja, men bara sällan



ORO FÖR ATT UTSÄTTAS FÖR BROTT

Har det under de senaste 12 månaderna hänt ...

Att du roat Dig för att Din bil, mc, moped eller cykel ska utsättas för stöld eller skadegörelse om den är parkerad i området där du bor?

Andel i procent som svarat: Ja, mycket ofta | Ja, ganska ofta | Ja, men bara sällan

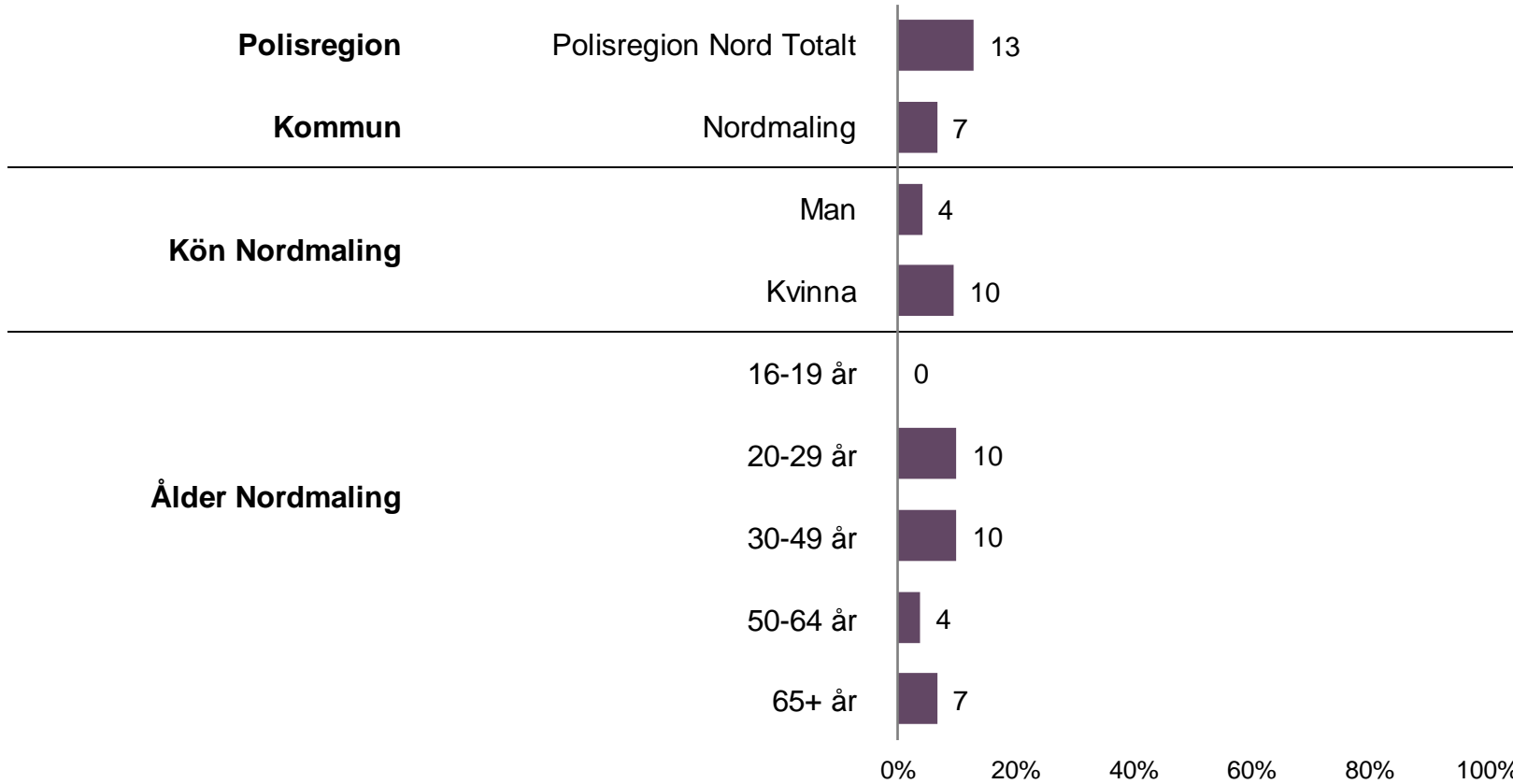
Polisområde	Andel	Lokalpolisområde	Andel	Kommun	Andel	Kommun	Andel
PO Västerbotten	39,4%	LPO Skellefteå	44,2%	Haparanda	47,5%	Bräcke	32,8%
PO Norrbotten	37,9%	LPO Luleå-Boden	41,5%	Skellefteå	44,6%	Örnsköldsvik	32,6%
PO Jämtland	35,0%	LPO Östersund	39,6%	Boden	43,7%	Ånge	31,9%
PO Västernorrland	34,0%	LPO Umeå	38,5%	Malå	42,2%	Bjurholm	31,5%
		LPO Piteå Älvdal	36,6%	Östersund	41,4%	Jokkmokk	31,4%
		LPO Östra Norrbotten	35,6%	Kalix	41,0%	Vilhelmina	31,3%
		LPO Södra Ångermanland	34,7%	Luleå	40,5%	Åre	31,2%
		LPO Medelpad	34,4%	Umeå	39,5%	Strömsund	30,9%
		LPO Norra Lappland	33,5%	Vännäs	39,2%	Kiruna	30,9%
		LPO Norra Ångermanland	32,6%	Vindeln	38,2%	Berg	29,4%
		LPO Södra Lappland	31,2%	Arvidsjaur	37,8%	Överkalix	27,8%
		LPO Jämtland-Härjedalen	28,9%	Piteå	37,6%	Sorsele	27,6%
				Norsjö	37,6%	Härjedalen	27,4%
				Gällivare	37,4%	Krokom	26,4%
				Lycksele	37,0%	Storuman	26,2%
				Sollefteå	35,4%	Åsele	25,7%
				Älvsbyn	35,2%	Robertsfors	25,7%
				Sundsvall	34,8%	Ragunda	23,8%
				Härnösand	34,6%	Övertorneå	23,3%
				Kramfors	34,2%	Dorotea	23,2%
				Nordmaling	33,7%	Arjeplog	22,5%
				Timrå	32,9%	Pajala	20,1%

ORO FÖR ATT UTSÄTTAS FÖR BROTT

Har det under de senaste 12 månaderna hänt ...

Att du oroat Dig för att bli överfallen eller misshandlad i området där du bor?

Andel i procent som svarat: Ja, mycket ofta | Ja, ganska ofta | Ja, men bara sällan



ORO FÖR ATT UTSÄTTAS FÖR BROTT

Har det under de senaste 12 månaderna hänt ...

Att du oroat Dig för att bli överfallen eller misshandlad i området där du bor?

Andel i procent som svarat: Ja, mycket ofta | Ja, ganska ofta | Ja, men bara sällan

Polisområde	Andel
PO Västernorrland	14,1%
PO Västerbotten	13,5%
PO Norrbotten	12,3%
PO Jämtland	11,1%

Lokalpolisområde	Andel
LPO Skellefteå	16,2%
LPO Luleå-Boden	15,4%
LPO Medelpad	15,2%
LPO Östersund	15,0%
LPO Norra Ångermanland	14,0%
LPO Umeå	13,8%
LPO Södra Ångermanland	11,7%
LPO Piteå Älvdal	10,3%
LPO Östra Norrbotten	10,1%
LPO Norra Lappland	9,8%
LPO Jämtland-Härjedalen	5,7%
LPO Södra Lappland	5,4%

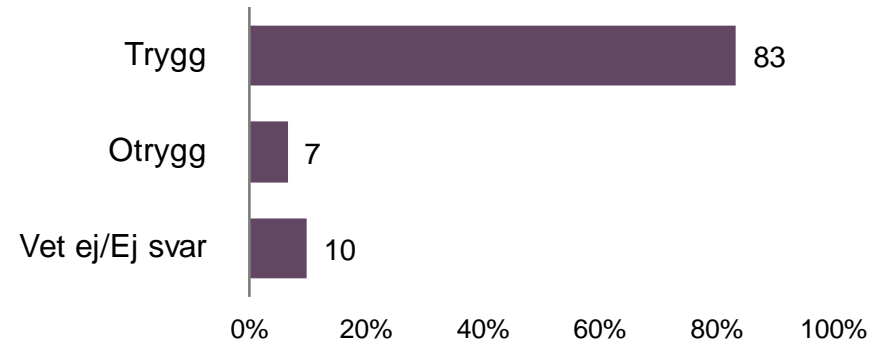
Kommun	Andel
Boden	19,3%
Skellefteå	17,0%
Sundsvall	16,0%
Östersund	15,8%
Umeå	15,0%
Haparanda	14,6%
Härnösand	14,2%
Örnköldsvik	14,0%
Luleå	13,7%
Timrå	13,2%
Vännäs	12,2%
Kalix	12,1%
Gällivare	11,9%
Piteå	11,7%
Sollefteå	11,0%
Bräcke	10,7%
Ragunda	9,9%
Ånge	9,5%
Kiruna	9,5%
Kramfors	9,4%
Älvsbyn	9,0%
Överkalix	8,5%

Kommun	Andel
Vindeln	8,0%
Robertsfors	7,5%
Lycksele	7,4%
Norsjö	7,1%
Åre	7,1%
Övertorneå	6,9%
Nordmaling	6,6%
Strömsund	6,2%
Bjurholm	6,2%
Storuman	6,2%
Malå	6,1%
Krokom	5,6%
Arvidsjaur	5,6%
Dorotea	5,5%
Härjedalen	5,2%
Åsele	4,5%
Berg	3,4%
Jokkmokk	3,3%
Arjeplog	3,0%
Sorsele	2,6%
Pajala	2,5%
Vilhelmina	2,1%

ORO FÖR ATT UTSÄTTAS FÖR BROTT

Om du går ut ensam sent en kväll i området där du bor, känner du dig då trygg eller otrygg?

Om du går ut ensam sent en kväll i området där du bor, känner du dig då trygg eller otrygg?

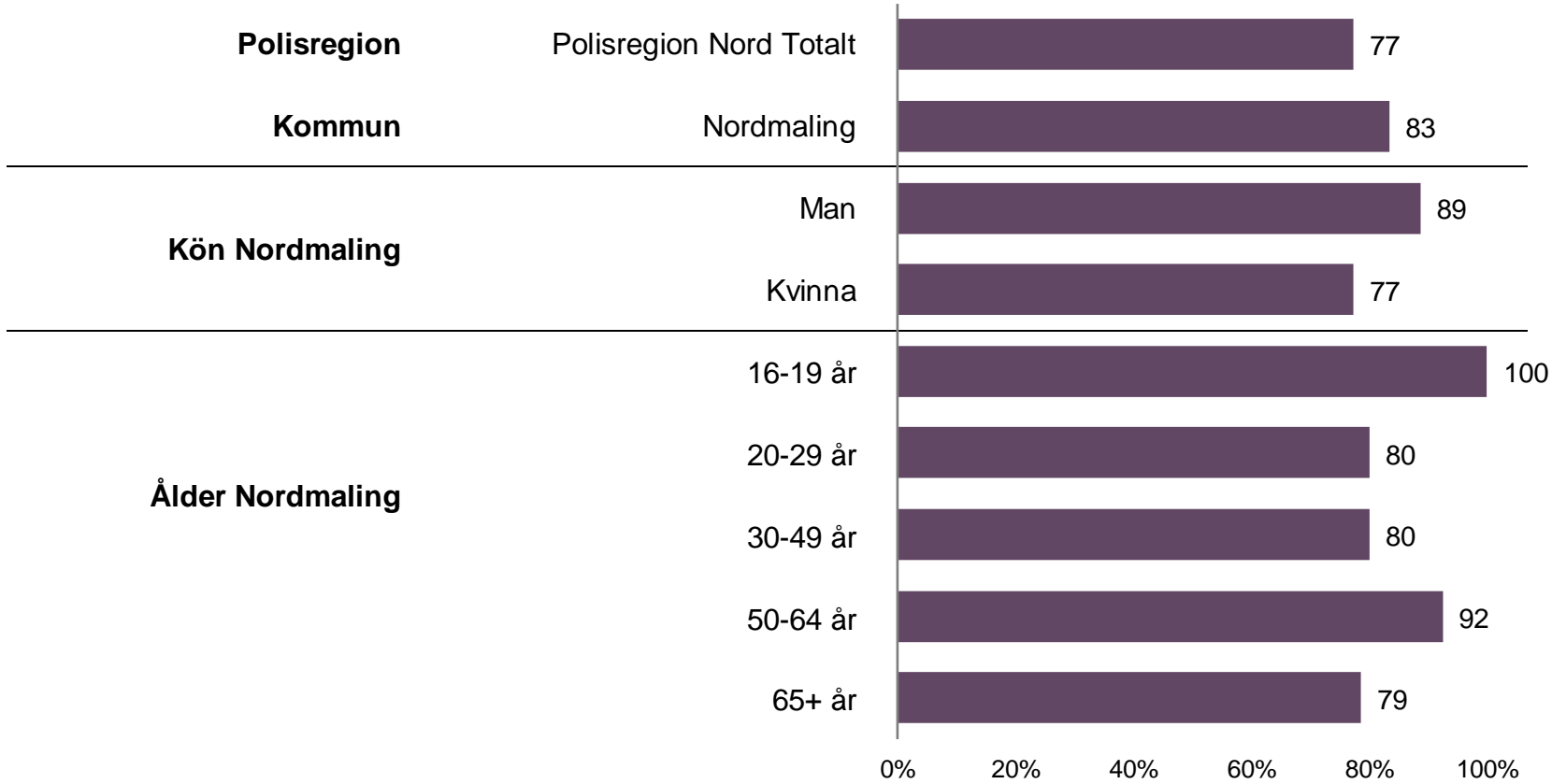


ORO FÖR ATT UTSÄTTAS FÖR BROTT

Om du går ut ensam sent en kväll i området där du bor, känner du dig då trygg eller otrygg?

Trygg ute ensam sen kväll

Andel i procent som svarat: Trygg



ORO FÖR ATT UTSÄTTAS FÖR BROTT

Om du går ut ensam sent en kväll i området där du bor, känner du dig då trygg eller otrygg?

Trygg ute ensam sen kväll

Andel i procent som svarat: Trygg

Polisområde	Andel
PO Jämtland	79,8%
PO Västerbotten	78,6%
PO Norrbotten	76,9%
PO Västernorrland	75,1%

Lokalpolisområde	Andel
LPO Jämtland-Härjedalen	87,6%
LPO Södra Lappland	86,8%
LPO Piteå Älvdal	82,0%
LPO Norra Lappland	80,2%
LPO Umeå	78,6%
LPO Norra Ångermanland	77,8%
LPO Östra Norrbotten	76,3%
LPO Skellefteå	75,4%
LPO Södra Ångermanland	75,3%
LPO Östersund	74,1%
LPO Medelpad	73,8%
LPO Luleå-Boden	72,3%

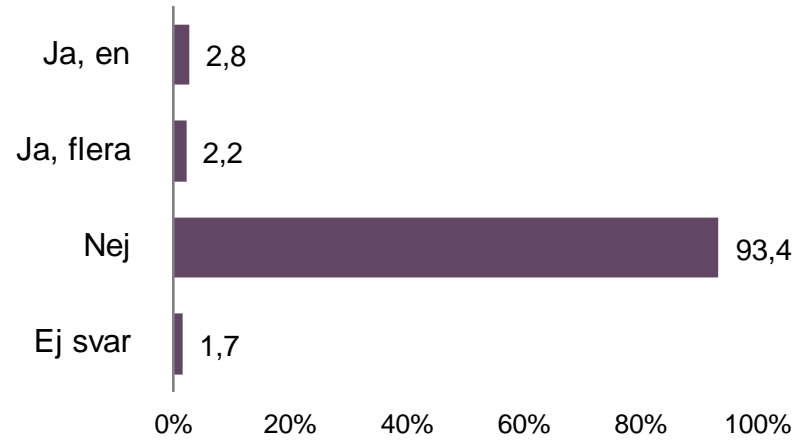
Kommun	Andel
Sorsele	92,2%
Arjeplog	92,0%
Pajala	91,0%
Härjedalen	89,2%
Storuman	89,2%
Vilhelmina	89,1%
Jokkmokk	88,9%
Åsele	88,8%
Åre	88,6%
Berg	88,0%
Norsjö	87,8%
Krokom	87,5%
Arvidsjaur	87,2%
Överkalix	86,9%
Ragunda	86,2%
Bjurholm	86,0%
Dorotea	85,6%
Robertfors	85,6%
Vindeln	84,9%
Strömsund	84,8%
Nordmaling	83,4%
Lycksele	83,2%

Kommun	Andel
Ånge	82,6%
Piteå	81,3%
Malå	81,1%
Bräcke	80,8%
Sollefteå	80,3%
Övertorneå	79,9%
Gällivare	79,8%
Vännäs	79,0%
Kiruna	78,8%
Älvsbyn	78,6%
Örnsköldsvik	77,8%
Umeå	77,5%
Luleå	74,7%
Skellefteå	74,5%
Kramfors	74,0%
Sundsvall	73,2%
Timrå	72,9%
Härnösand	72,5%
Östersund	72,5%
Kalix	72,5%
Boden	67,1%
Haparanda	65,9%

ORO FÖR ATT UTSÄTTAS FÖR BROTT

Finns det några speciella personer i området där du bor som du är rädd för?

Finns det några speciella personer i området där du bor som du är rädd för?

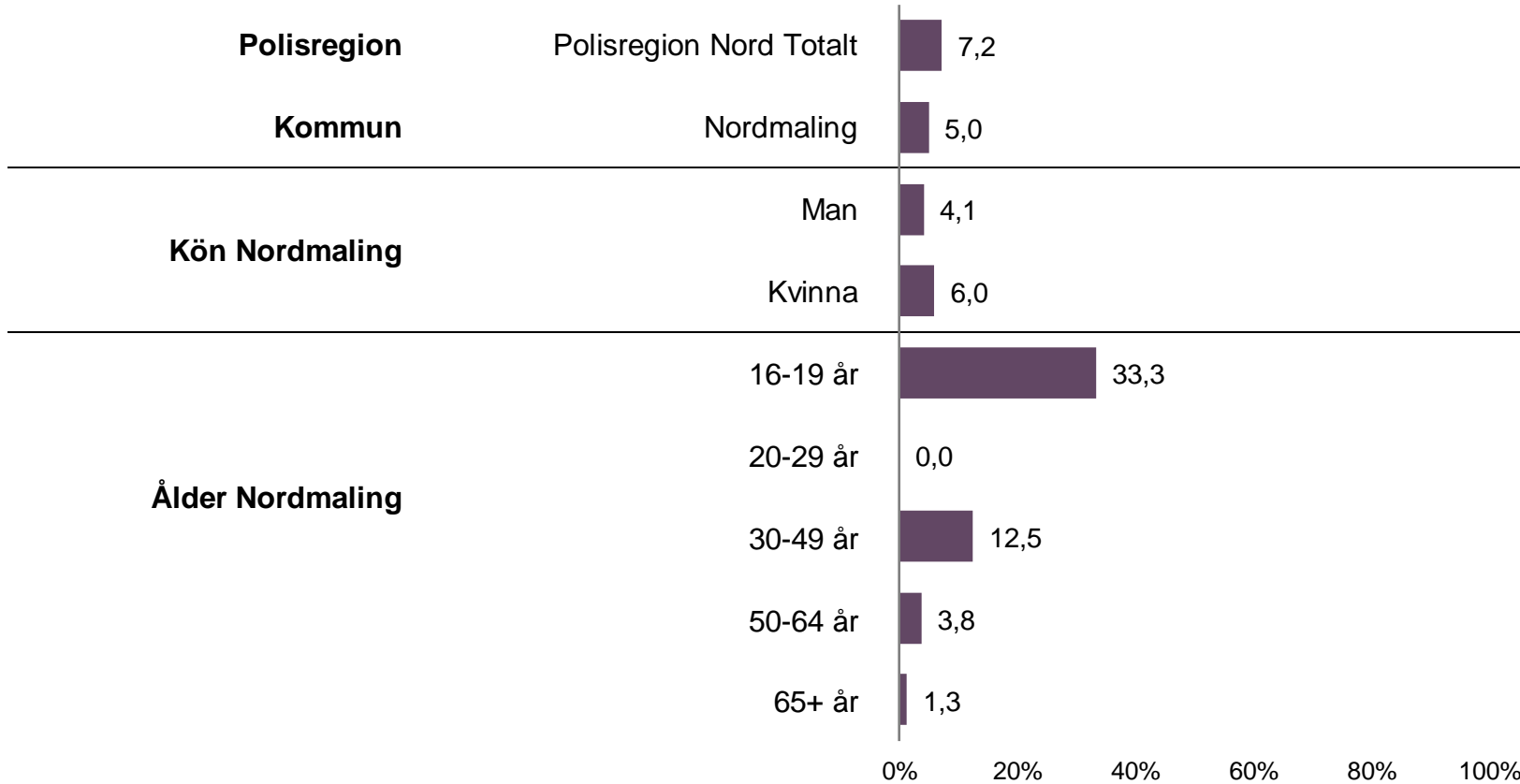


ORO FÖR ATT UTSÄTTAS FÖR BROTT

Finns det några speciella personer i området där du bor som du är rädd för?

Rädd för speciella personer i egna bostadsområdet

Andel i procent som svarat: Ja, en | Ja, flera



ORO FÖR ATT UTSÄTTAS FÖR BROTT

Finns det några speciella personer i området där du bor som du är rädd för?

Rädd för speciella personer i egna bostadsområdet

Andel i procent som svarat: Ja, en | Ja, flera

Polisområde	Andel
PO Norrbotten	8,5%
PO Jämtland	7,7%
PO Västernorrland	7,3%
PO Västerbotten	5,9%

Lokalpolisområde	Andel
LPO Östra Norrbotten	10,6%
LPO Luleå-Boden	9,4%
LPO Östersund	9,2%
LPO Norra Ångermanland	8,1%
LPO Skellefteå	7,9%
LPO Norra Lappland	7,2%
LPO Södra Ångermanland	7,2%
LPO Medelpad	7,0%
LPO Piteå Älvdal	6,6%
LPO Jämtland-Härjedalen	5,7%
LPO Södra Lappland	5,2%
LPO Umeå	4,9%

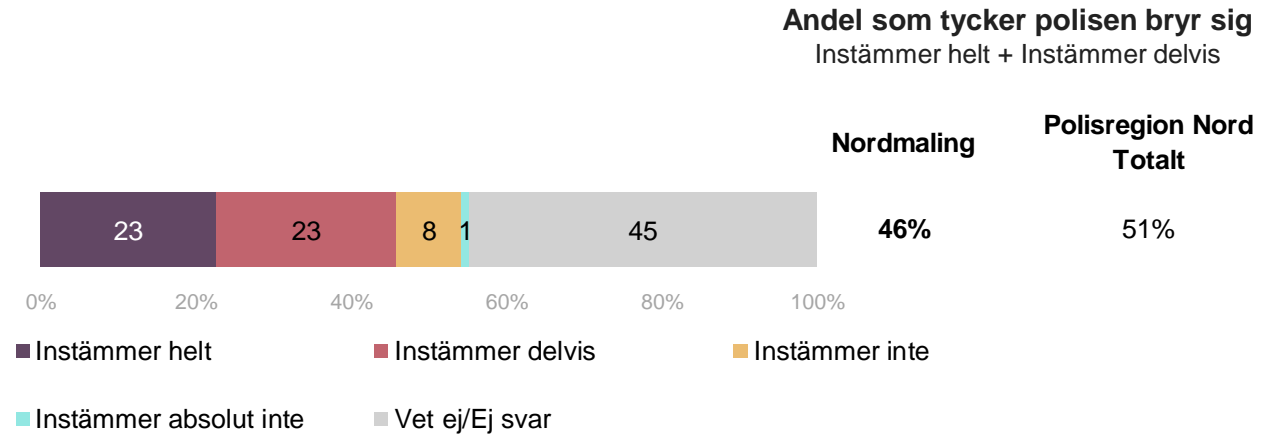
Kommun	Andel
Haparanda	15,4%
Övertorneå	11,1%
Boden	10,9%
Ånge	10,9%
Malå	10,6%
Kalix	10,2%
Arvidsjaur	9,4%
Östersund	9,4%
Bräcke	9,0%
Luleå	8,8%
Överkalix	8,5%
Gällivare	8,4%
Kramfors	8,2%
Älvsbyn	8,1%
Örnsköldsvik	8,1%
Skellefteå	8,0%
Härjedalen	8,0%
Härnösand	7,7%
Robertsfors	7,5%
Åsele	7,3%
Ragunda	7,2%
Timrå	7,0%

Kommun	Andel
Kiruna	6,9%
Sundsvall	6,7%
Strömsund	6,1%
Piteå	6,0%
Pajala	6,0%
Åre	5,7%
Berg	5,6%
Vännäs	5,5%
Dorotea	5,5%
Lycksele	5,5%
Sollefteå	5,4%
Vilhelmina	5,2%
Bjurholm	5,1%
Arjeplog	5,0%
Nordmaling	5,0%
Umeå	4,7%
Storuman	4,6%
Norsjö	4,6%
Vindeln	4,0%
Jokkmokk	3,9%
Krokom	3,8%
Sorsele	3,1%

EN FRÅGA OM POLISENS AGERANDE

Polisen bryr sig om de problem som finns i det området där jag bor?

Instämmer du eller instämmer du inte i följande påstående: "Polisen bryr sig om de problem som finns i det område där jag bor"?

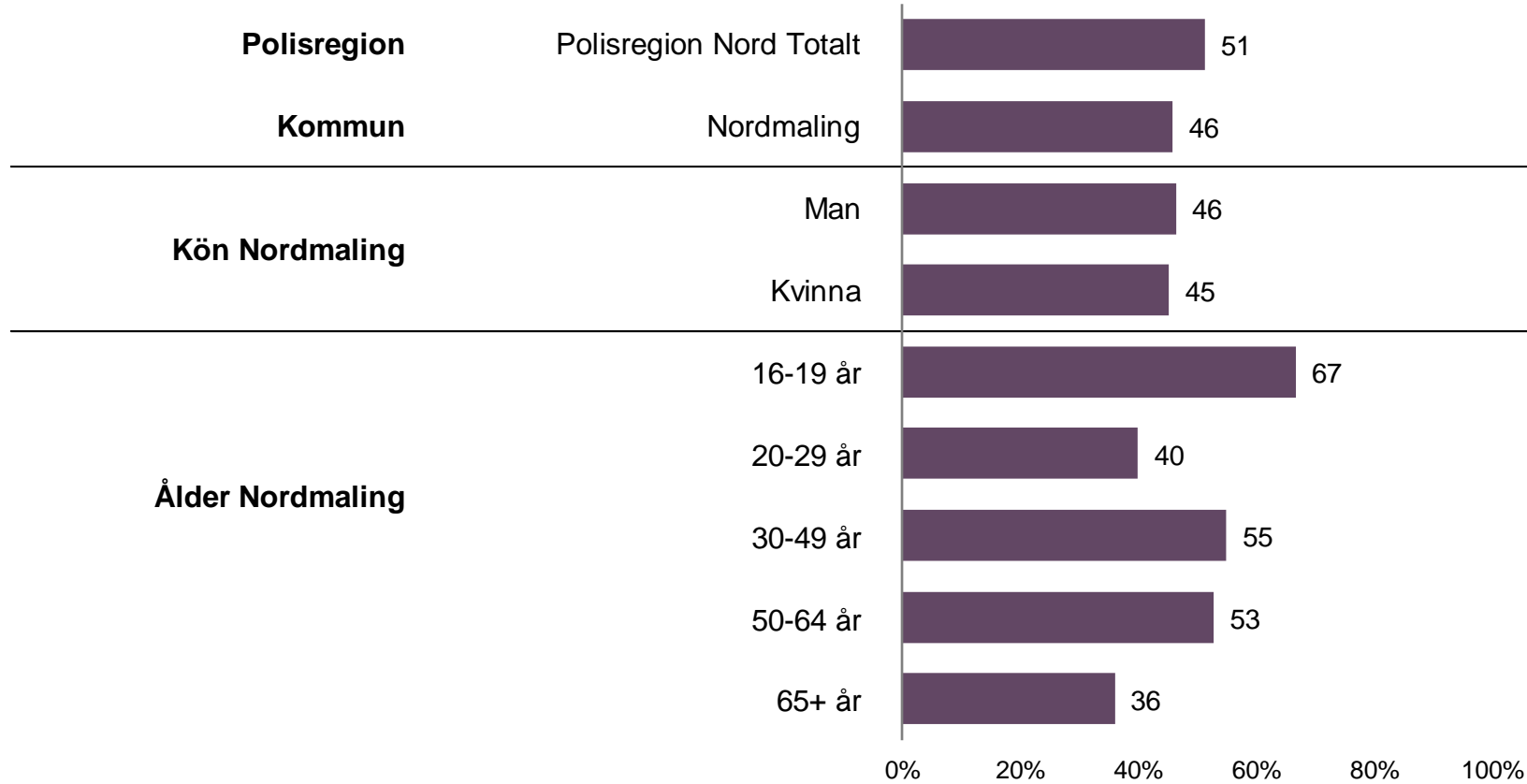


EN FRÅGA OM POLISENS AGERANDE

Polisen bryr sig om de problem som finns i det området där jag bor?

Polisen bryr sig om de lokala problemen

Andel i procent som svarat: Instämmer helt | Instämmer delvis



EN FRÅGA OM POLISENS AGERANDE

Polisen bryr sig om de problem som finns i det området där jag bor?

Polisen bryr sig om de lokala problemen

Andel i procent som svarat: Instämmer helt | Instämmer delvis

Polisområde	Andel
PO Västerbotten	53,4%
PO Västernorrland	50,8%
PO Norrbotten	50,6%
PO Jämtland	49,1%

Lokalpolisområde	Andel
LPO Södra Lappland	61,2%
LPO Skellefteå	54,8%
LPO Piteå Älvdal	53,5%
LPO Norra Ångermanland	52,5%
LPO Umeå	51,1%
LPO Östra Norrbotten	51,0%
LPO Medelpad	50,9%
LPO Luleå-Boden	49,7%
LPO Östersund	49,3%
LPO Jämtland-Härjedalen	48,9%
LPO Södra Ångermanland	48,8%
LPO Norra Lappland	48,3%

Kommun	Andel
Lycksele	64,1%
Arjeplog	63,0%
Storuman	61,5%
Bjurholm	60,7%
Norsjö	59,9%
Vilhelmina	59,4%
Sorsele	59,4%
Dorotea	58,6%
Malå	58,3%
Älvsbyn	57,6%
Åsele	55,9%
Robertsfors	55,1%
Skellefteå	54,3%
Kalix	53,6%
Haparanda	53,4%
Vännäs	53,0%
Härjedalen	53,0%
Arvidsjaur	52,8%
Boden	52,5%
Örnsköldsvik	52,5%
Ragunda	52,5%
Åre	52,4%

Kommun	Andel
Piteå	52,1%
Sundsvall	51,5%
Umeå	50,9%
Vindeln	50,8%
Timrå	50,6%
Övertorneå	50,3%
Berg	50,2%
Strömsund	50,1%
Kiruna	50,0%
Kramfors	49,8%
Östersund	49,6%
Sollefteå	48,7%
Luleå	48,4%
Härnösand	48,2%
Pajala	47,7%
Gällivare	47,1%
Nordmaling	45,9%
Ånge	45,3%
Jokkmokk	44,4%
Bräcke	42,9%
Krokom	41,9%
Överkalix	40,9%

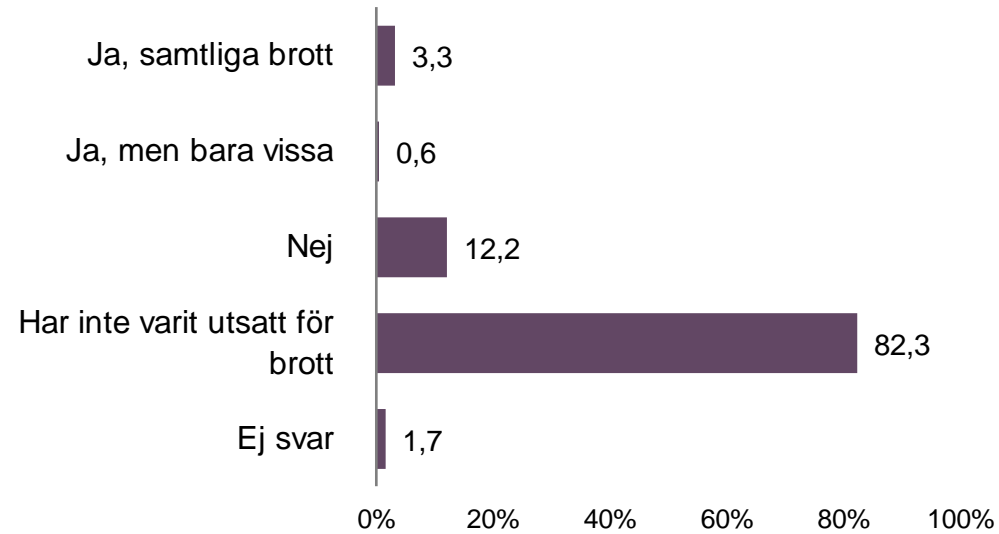
ANMÄLAN OM BROTT



ANMÄLAN OM BROTT

Om du blivit utsatt för brott under de senaste 12 mån, har du i så fall polisanmält detta?

Om du blivit utsatt för brott under de senaste 12 mån, har du i så fall polisanmält detta?

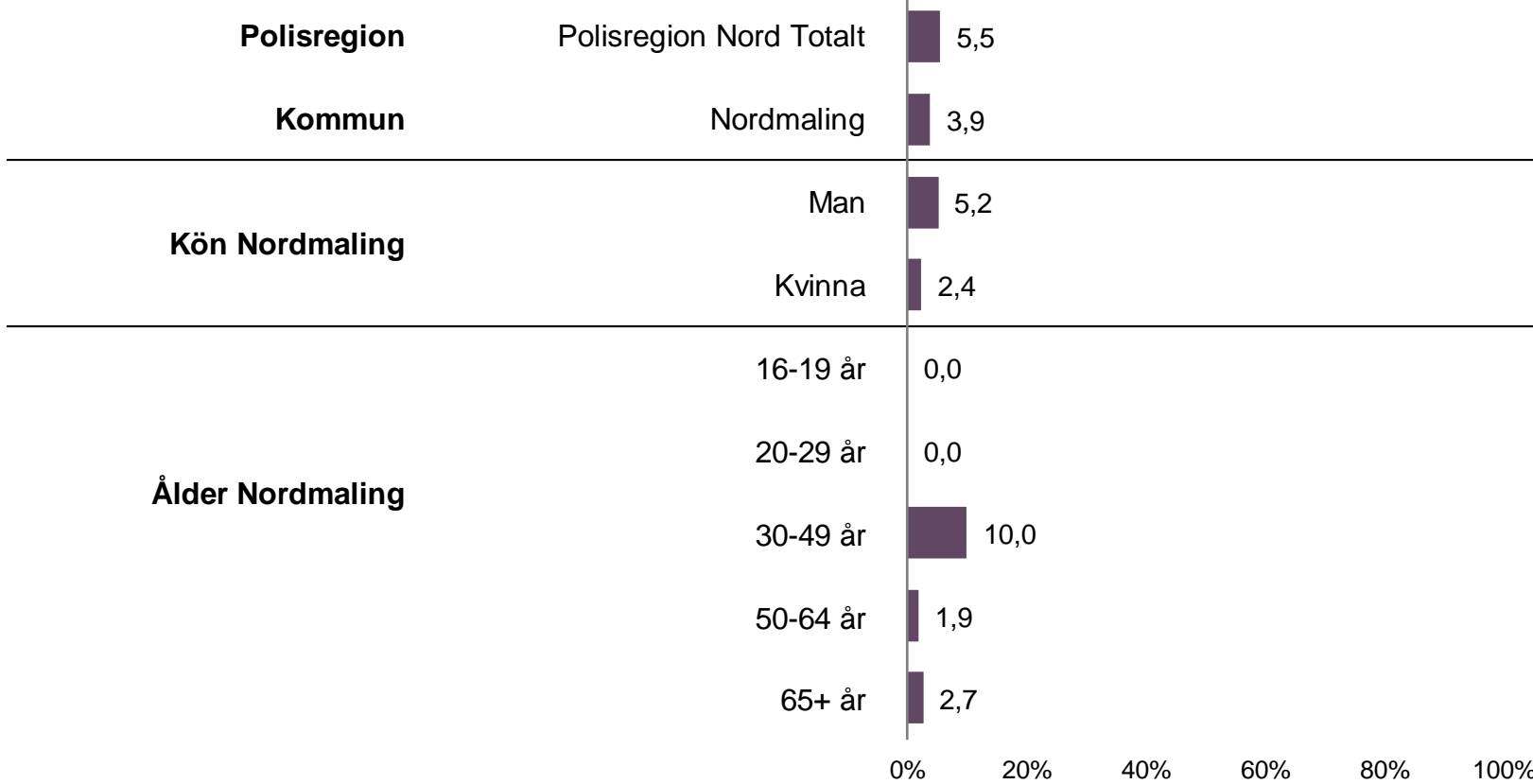


ANMÄLAN OM BROTT

Om du blivit utsatt för brott under de senaste 12 mån, har du i så fall polisanmält detta?

Anmälan om brott

Andel i procent som svarat: Ja, samtliga brott | Ja, men bara vissa



ANMÄLAN OM BROTT

Om du blivit utsatt för brott under de senaste 12 mån, har du i så fall polisanmält detta?

Anmälan om brott

Andel i procent som svarat: Ja, samtliga brott | Ja, men bara vissa

Polisområde	Andel
PO Norrbotten	5,8%
PO Västernorrland	5,7%
PO Jämtland	5,3%
PO Västerbotten	5,3%

Lokalpolisområde	Andel
LPO Södra Ångermanland	7,6%
LPO Luleå-Boden	6,7%
LPO Östersund	6,2%
LPO Medelpad	5,6%
LPO Östra Norrbotten	5,6%
LPO Umeå	5,4%
LPO Södra Lappland	5,3%
LPO Piteå Älvdal	5,1%
LPO Skellefteå	5,1%
LPO Norra Lappland	4,7%
LPO Jämtland-Härjedalen	4,1%
LPO Norra Ångermanland	4,0%

Kommun	Andel
Älvsbyn	9,5%
Dorotea	9,4%
Härnösand	8,6%
Sollefteå	8,2%
Jokkmokk	7,8%
Östersund	6,9%
Kalix	6,8%
Ånge	6,8%
Överkalix	6,8%
Luleå	6,8%
Boden	6,7%
Bjurholm	6,2%
Arjeplog	6,0%
Lycksele	5,9%
Kramfors	5,9%
Umeå	5,7%
Sundsvall	5,7%
Haparanda	5,4%
Skellefteå	5,2%
Åre	5,2%
Storuman	5,1%
Timrå	4,8%

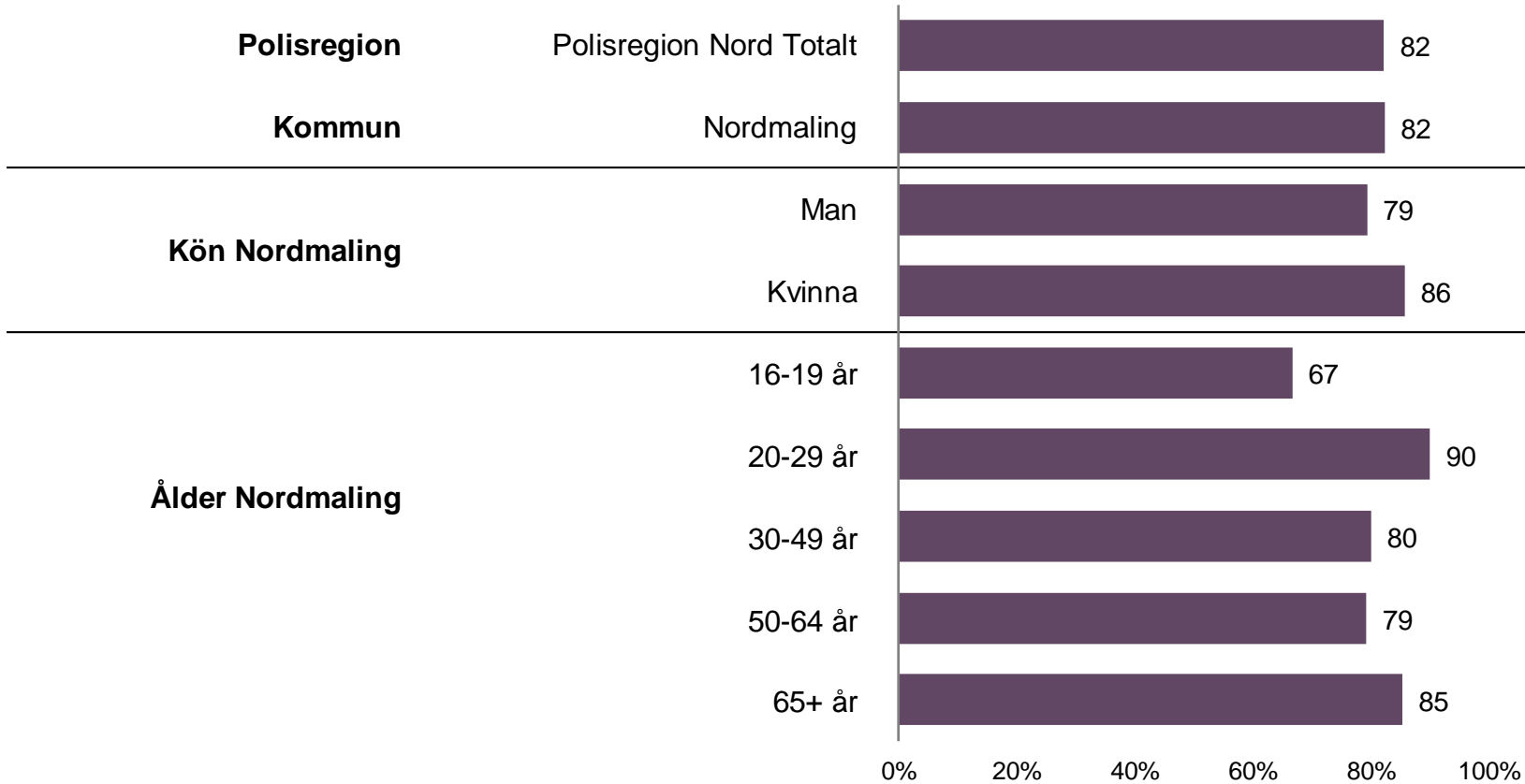
Kommun	Andel
Norsjö	4,6%
Pajala	4,5%
Gällivare	4,5%
Åsele	4,5%
Piteå	4,4%
Berg	4,4%
Kiruna	4,3%
Krokom	4,3%
Vindeln	4,0%
Örnsköldsvik	4,0%
Nordmaling	3,9%
Sorsele	3,6%
Vilhelmina	3,6%
Härjedalen	3,5%
Arvidsjaur	3,3%
Vännäs	3,3%
Robertsfors	3,2%
Strömsund	3,2%
Bräcke	2,8%
Övertorneå	2,6%
Malå	2,2%
Ragunda	1,1%

ANMÄLAN OM BROTT

Andel som inte varit utsatt för något som helst brott

Andel som inte varit utsatt för något som helst brott

Andel i procent som svarat: Har inte varit utsatt för brott



ANMÄLAN OM BROTT

Andel som inte varit utsatt för något som helst brott

Andel som inte varit utsatt för något som helst brott

Andel i procent som svarat: Har inte varit utsatt för brott

Polisområde	Andel
PO Jämtland	83,2%
PO Västerbotten	82,9%
PO Västernorrland	82,3%
PO Norrbotten	80,8%

Lokalpolisområde	Andel
LPO Skellefteå	85,0%
LPO Jämtland-Härjedalen	84,9%
LPO Medelpad	83,3%
LPO Piteå Älvdal	82,4%
LPO Umeå	82,1%
LPO Norra Ångermanland	82,0%
LPO Östersund	82,0%
LPO Södra Lappland	81,4%
LPO Luleå-Boden	80,4%
LPO Norra Lappland	80,4%
LPO Södra Ångermanland	80,4%
LPO Östra Norrbotten	79,4%

Kommun	Andel
Ragunda	90,1%
Vännäs	87,8%
Sorsele	87,0%
Krokom	86,5%
Robertsfors	86,1%
Åre	85,6%
Malå	85,6%
Timrå	85,2%
Berg	85,1%
Skellefteå	85,0%
Arvidsjaur	85,0%
Vilhelmina	84,4%
Härjedalen	84,4%
Åsele	84,4%
Norsjö	84,3%
Piteå	83,8%
Sundsvall	83,0%
Strömsund	82,4%
Vindeln	82,4%
Härnösand	82,4%
Nordmaling	82,3%
Ånge	82,3%

Kommun	Andel
Örnsköldsvik	82,0%
Östersund	81,9%
Jokkmokk	81,7%
Umeå	81,5%
Gällivare	81,1%
Övertorneå	81,0%
Luleå	80,8%
Kramfors	80,5%
Pajala	80,4%
Lycksele	80,2%
Kalix	80,0%
Bjurholm	79,8%
Kiruna	79,6%
Dorotea	79,6%
Boden	79,5%
Arjeplog	79,5%
Haparanda	78,0%
Storuman	77,9%
Sollefteå	77,6%
Överkalix	76,7%
Bräcke	76,3%
Älvsbyn	74,8%

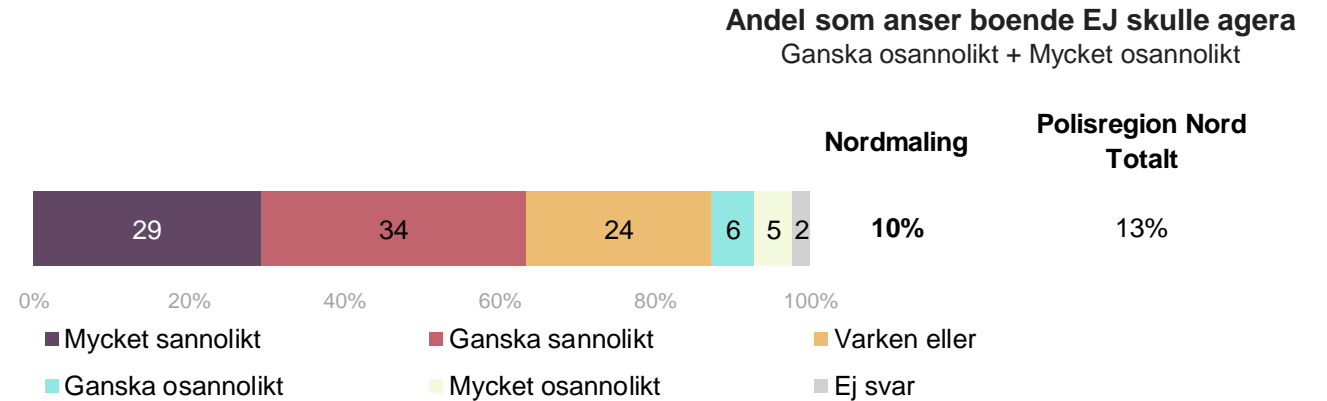
BOSTADSOMRÅDET



FRÅGOR OM BOSTADSOMRÅDET

Om det pågick ett slagsmål utanför din bostad och någon blev slagen. Hur sannolikt är det att de som bor i området skulle göra något åt det?

Om det pågick ett slagsmål utanför din bostad och någon blev slagen. Hur sannolikt är det att de som bor i området skulle göra något åt det?

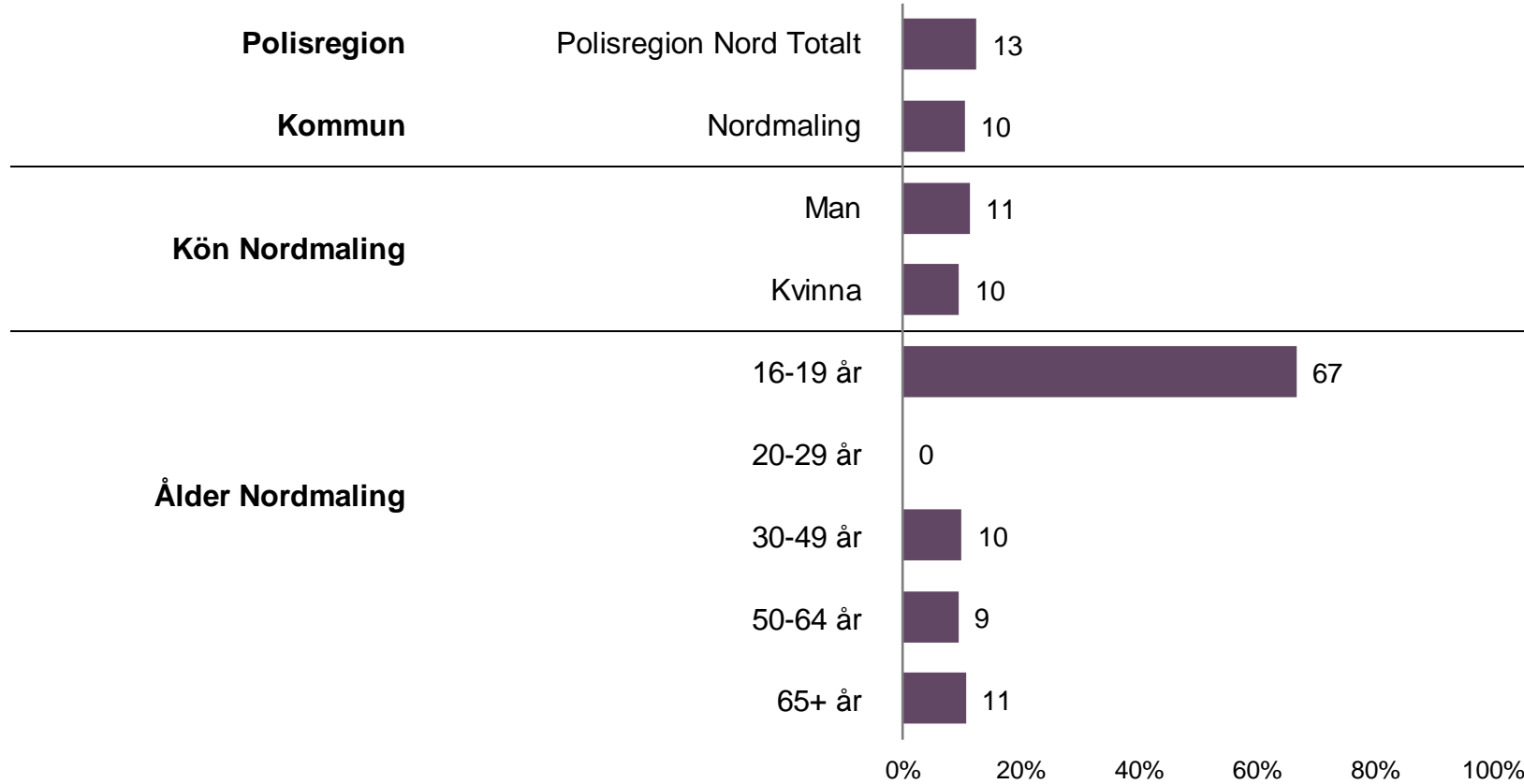


FRÅGOR OM BOSTADSOMRÅDET

Om det pågick ett slagsmål utanför din bostad och någon blev slagen. Hur sannolikt är det att de som bor i området skulle göra något åt det?

Boende skulle EJ agera vid slagsmål

Andel i procent som svarat: Ganska osannolikt | Mycket osannolikt



FRÅGOR OM BOSTADSOMRÅDET

Om det pågick ett slagsmål utanför din bostad och någon blev slagen. Hur sannolikt är det att de som bor i området skulle göra något åt det?

Boende skulle EJ agera vid slagsmål

Andel i procent som svarat: Ganska osannolikt | Mycket osannolikt

Polisområde	Andel
PO Västernorrland	13,7%
PO Norrbotten	13,6%
PO Jämtland	11,7%
PO Västerbotten	10,9%

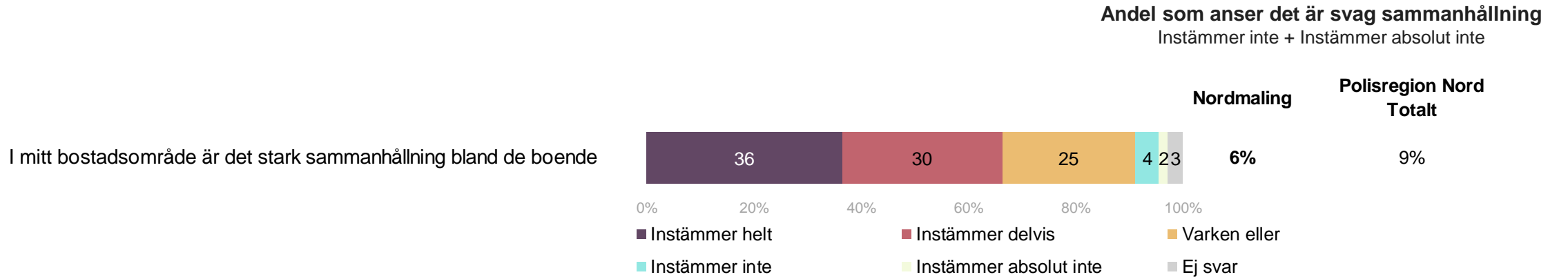
Lokalpolisområde	Andel
LPO Östra Norrbotten	15,8%
LPO Luleå-Boden	14,8%
LPO Medelpad	14,4%
LPO Södra Ångermanland	14,3%
LPO Östersund	13,3%
LPO Norra Lappland	12,7%
LPO Norra Ångermanland	11,7%
LPO Skellefteå	11,2%
LPO Umeå	11,1%
LPO Piteå Älvdal	11,0%
LPO Jämtland-Härjedalen	9,6%
LPO Södra Lappland	9,4%

Kommun	Andel
Haparanda	24,2%
Kramfors	17,5%
Ånge	16,1%
Timrå	16,1%
Bräcke	15,8%
Boden	15,8%
Malå	15,0%
Övertorneå	14,8%
Luleå	14,4%
Överkalix	14,2%
Gällivare	14,1%
Strömsund	14,0%
Sundsvall	13,9%
Arvidsjaur	13,9%
Sollefteå	13,7%
Vindeln	13,6%
Kalix	13,5%
Älvsbyn	13,3%
Vännäs	13,3%
Norsjö	13,2%
Östersund	13,2%
Jokkmokk	12,4%

Kommun	Andel
Härnösand	12,2%
Ragunda	12,2%
Örnsköldsvik	11,7%
Kiruna	11,6%
Pajala	11,6%
Skellefteå	11,0%
Vilhelmina	10,9%
Umeå	10,9%
Robertsfors	10,7%
Arjeplog	10,5%
Nordmaling	10,5%
Storuman	10,3%
Piteå	10,2%
Åsele	10,1%
Härjedalen	9,9%
Bjurholm	9,0%
Lycksele	8,9%
Åre	8,7%
Krokom	8,2%
Dorotea	7,7%
Sorsele	7,3%
Berg	7,2%

FRÅGOR OM BOSTADSOMRÅDET

I mitt bostadsområde är det stark sammanhållning bland de boende.

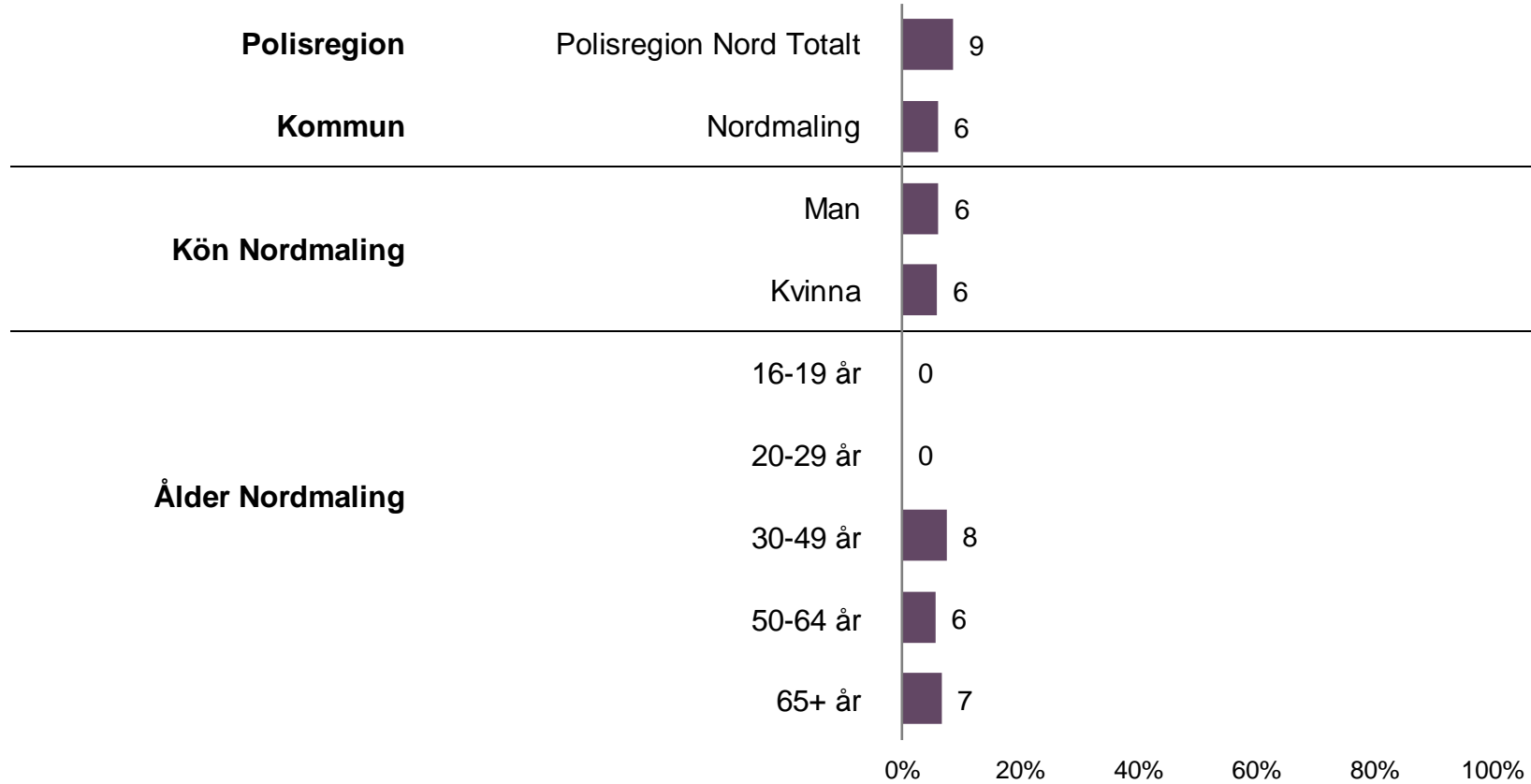


FRÅGOR OM BOSTADSOMRÅDET

I mitt bostadsområde är det stark sammanhållning bland de boende.

Svag sammanhållning i bostadsområdet

Andel i procent som svarat: Instämmer inte | Instämmer absolut inte



FRÅGOR OM BOSTADSOMRÅDET

I mitt bostadsområde är det stark sammanhållning bland de boende.

Svag sammanhållning i bostadsområdet

Andel i procent som svarat: Instämmer inte | Instämmer absolut inte

Polisområde	Andel
PO Norrbotten	9,6%
PO Västernorrland	8,6%
PO Västerbotten	8,2%
PO Jämtland	7,8%

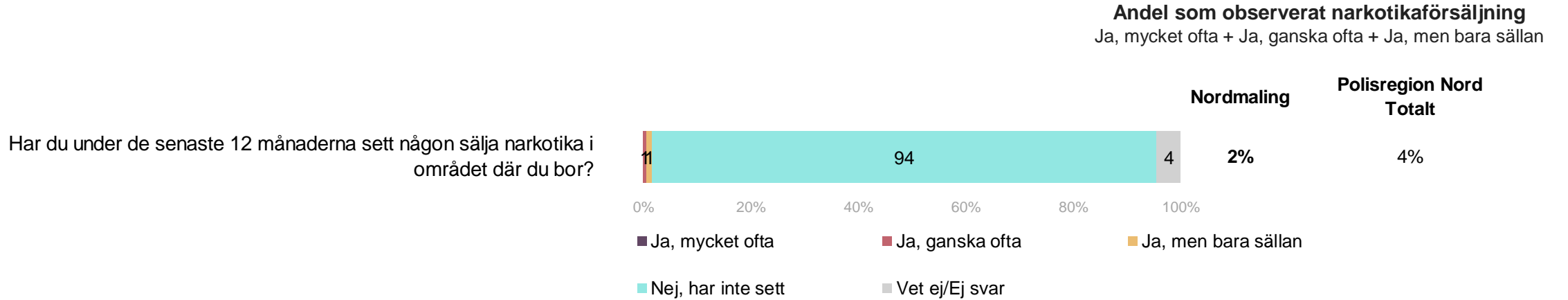
Lokalpolisområde	Andel
LPO Luleå-Boden	11,2%
LPO Östersund	10,3%
LPO Norra Lappland	10,0%
LPO Medelpad	9,3%
LPO Umeå	9,2%
LPO Södra Ångermanland	9,1%
LPO Östra Norrbotten	8,9%
LPO Skellefteå	7,3%
LPO Piteå Älvdal	7,2%
LPO Norra Ångermanland	6,5%
LPO Södra Lappland	5,6%
LPO Jämtland-Härjedalen	4,4%

Kommun	Andel
Luleå	11,4%
Boden	10,8%
Östersund	10,8%
Gällivare	10,7%
Haparanda	10,6%
Kramfors	10,3%
Umeå	10,2%
Jokkmokk	9,8%
Sundsvall	9,5%
Pajala	9,5%
Kiruna	9,5%
Härnösand	9,4%
Timrå	9,0%
Ragunda	8,8%
Kalix	8,6%
Överkalix	8,0%
Arvidsjaur	7,8%
Malå	7,8%
Sollefteå	7,4%
Skellefteå	7,4%
Ånge	7,4%
Piteå	7,3%

Kommun	Andel
Åsele	7,3%
Härjedalen	7,2%
Övertorneå	6,9%
Älvsbyn	6,7%
Vännäs	6,6%
Örnsköldsvik	6,5%
Storuman	6,2%
Nordmaling	6,1%
Lycksele	6,0%
Bräcke	5,6%
Bjurholm	5,6%
Norsjö	5,6%
Arjeplog	5,0%
Dorotea	5,0%
Strömsund	4,8%
Vilhelmina	4,7%
Åre	4,1%
Robertsfors	3,7%
Sorsele	3,1%
Vindeln	3,0%
Krokom	3,0%
Berg	2,9%

FRÅGOR OM BOSTADSOMRÅDET

Har du under de senaste 12 månaderna sett någon sälja narkotika i området där du bor?

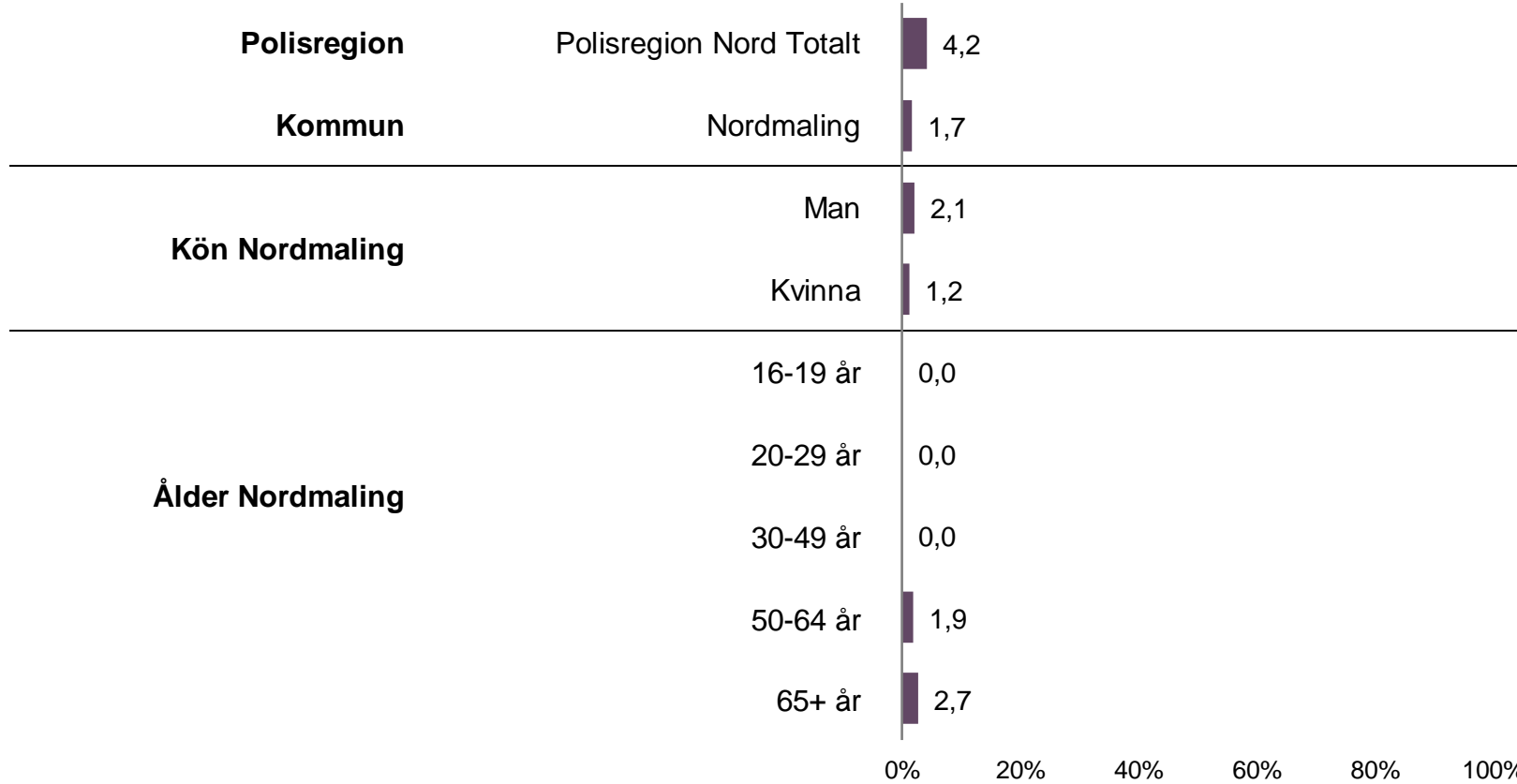


FRÅGOR OM BOSTADSOMRÅDET

Har du under de senaste 12 månaderna sett någon sälja narkotika i området där du bor?

Observerat narkotikaförsäljning i området

Andel i procent som svarat: Ja, mycket ofta | Ja, ganska ofta | Ja, men bara sällan



FRÅGOR OM BOSTADSOMRÅDET

Har du under de senaste 12 månaderna sett någon sälja narkotika i området där du bor?

Observerat narkotikaförsäljning i området

Andel i procent som svarat: Ja, mycket ofta | Ja, ganska ofta | Ja, men bara sällan

Polisområde	Andel
PO Västernorrland	5,1%
PO Västerbotten	4,2%
PO Jämtland	3,6%
PO Norrbotten	3,4%

Lokalpolisområde	Andel
LPO Skellefteå	7,0%
LPO Medelpad	6,0%
LPO Östersund	5,2%
LPO Norra Ångermanland	5,1%
LPO Luleå-Boden	5,1%
LPO Östra Norrbotten	3,8%
LPO Umeå	3,5%
LPO Södra Ångermanland	3,4%
LPO Norra Lappland	1,8%
LPO Piteå Älvdal	1,8%
LPO Jämtland-Härjedalen	1,4%
LPO Södra Lappland	0,7%

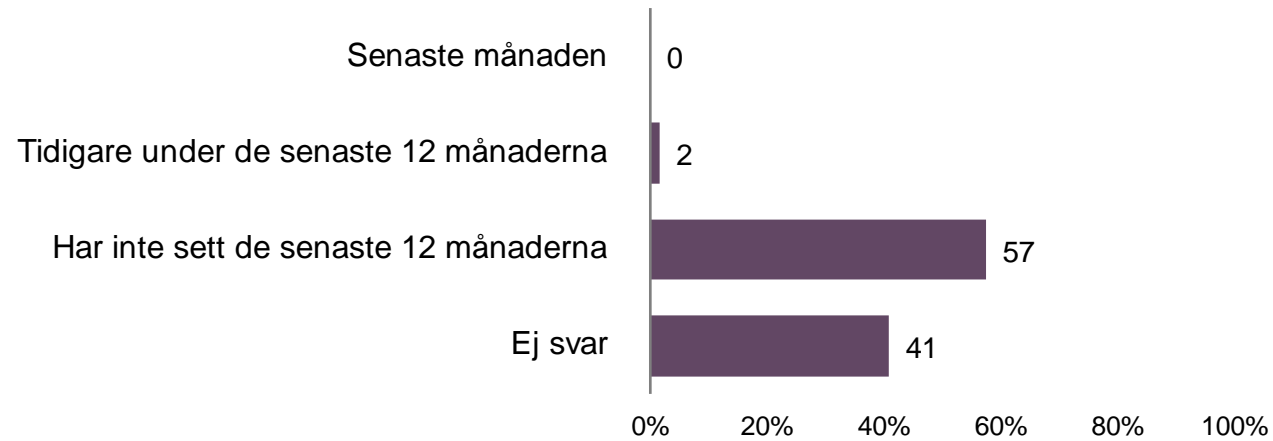
Kommun	Andel
Skellefteå	7,6%
Haparanda	7,4%
Sundsvall	6,2%
Östersund	5,9%
Boden	5,6%
Ånge	5,2%
Örnsköldsvik	5,1%
Timrå	5,0%
Luleå	4,8%
Kalix	4,3%
Kramfors	4,1%
Umeå	3,9%
Härnösand	3,9%
Älvsbyn	2,9%
Bjurholm	2,8%
Gällivare	2,7%
Åre	2,4%
Överkalix	2,3%
Vännäs	2,2%
Sollefteå	2,0%
Bräcke	1,7%
Arvidsjaur	1,7%

Kommun	Andel
Piteå	1,7%
Nordmaling	1,7%
Robertsfors	1,6%
Härjedalen	1,5%
Kiruna	1,3%
Strömsund	1,2%
Övertorneå	1,1%
Vilhelmina	1,0%
Storuman	1,0%
Krokom	1,0%
Berg	0,9%
Lycksele	0,8%
Jokkmokk	0,7%
Malå	0,6%
Dorotea	0,6%
Ragunda	0,6%
Norsjö	0,5%
Pajala	0,5%
Vindeln	0,0%
Sorsele	0,0%
Arjeplog	0,0%
Åsele	0,0%

FRÅGOR OM BOSTADSOMRÅDET

När såg du senast någon sälja narkotika i området där du bor?

När såg du senast någon sälja narkotika i området där du bor?

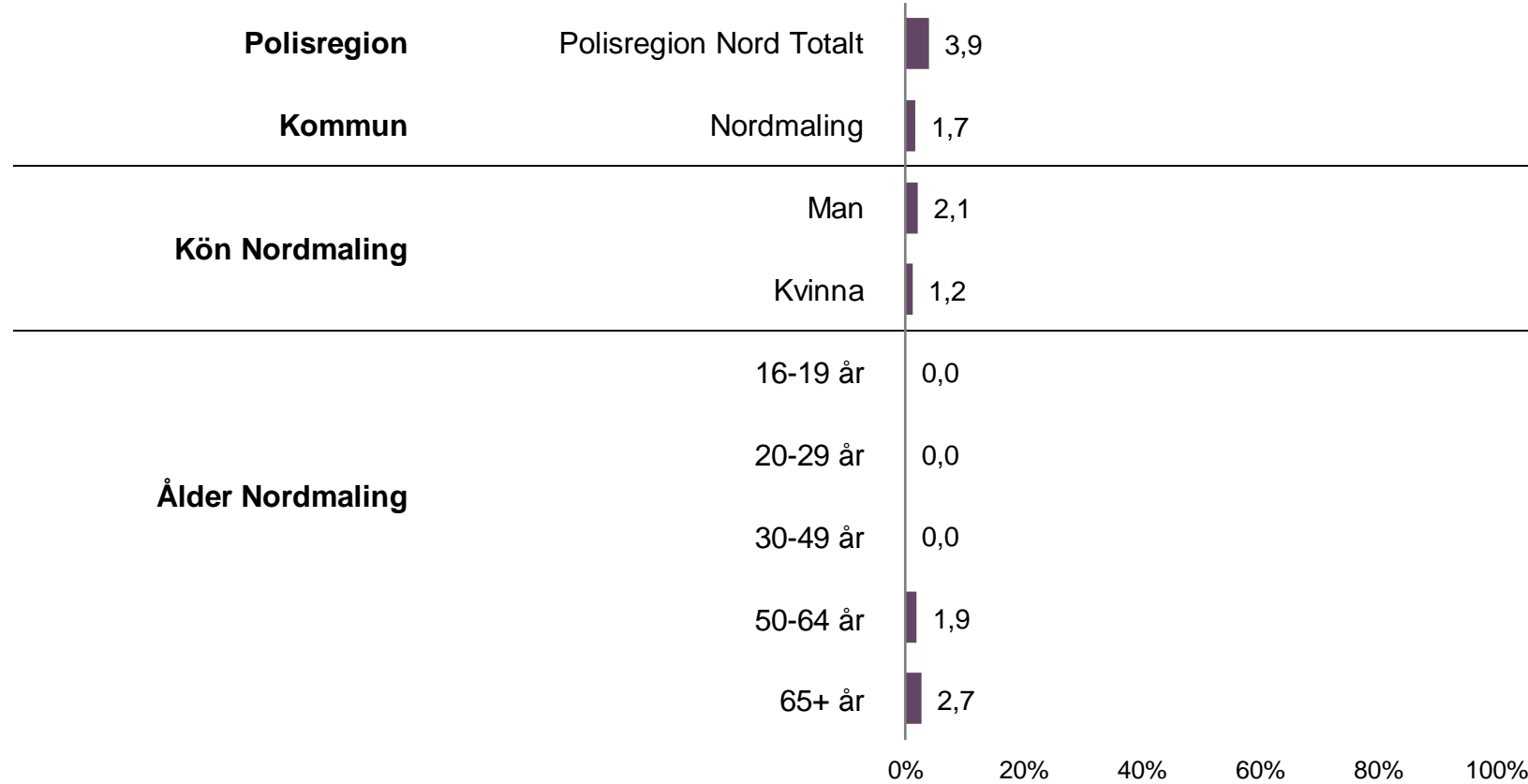


FRÅGOR OM BOSTADSOMRÅDET

När såg du senast någon sälja narkotika i området där du bor?

När observerat narkotikaförsäljning

Andel i procent som svarat: Senaste månaden | Tidigare under de senaste 12 månaderna



FRÅGOR OM BOSTADSOMRÅDET

När såg du senast någon sälja narkotika i området där du bor?

När observerat narkotikaförsäljning

Andel i procent som svarat: Senaste månaden | Tidigare under de senaste 12 månaderna

Polisområde	Andel
PO Västernorrland	5,0%
PO Västerbotten	3,9%
PO Jämtland	3,4%
PO Norrbotten	3,3%

Lokalpolisområde	Andel
LPO Skellefteå	6,1%
LPO Medelpad	5,8%
LPO Norra Ångermanland	5,0%
LPO Östersund	4,9%
LPO Luleå-Boden	4,8%
LPO Östra Norrbotten	3,7%
LPO Umeå	3,4%
LPO Södra Ångermanland	3,3%
LPO Norra Lappland	1,8%
LPO Piteå Älvdal	1,6%
LPO Jämtland-Härjedalen	1,4%
LPO Södra Lappland	0,9%

Kommun	Andel
Haparanda	7,8%
Skellefteå	6,6%
Sundsvall	6,1%
Östersund	5,5%
Boden	5,2%
Ånge	5,2%
Örnköldsvik	5,0%
Luleå	4,5%
Timrå	4,4%
Kalix	4,0%
Härnösand	3,9%
Kramfors	3,9%
Umeå	3,8%
Gällivare	2,7%
Åre	2,4%
Älvsbyn	2,4%
Överkalix	2,3%
Bjurholm	2,2%
Vännäs	2,2%
Sollefteå	1,9%
Bräcke	1,7%
Arvidsjaur	1,7%

Kommun	Andel
Nordmaling	1,7%
Robertsfors	1,6%
Piteå	1,5%
Storuman	1,5%
Härjedalen	1,5%
Jokkmokk	1,3%
Strömsund	1,2%
Kiruna	1,2%
Lycksele	1,1%
Berg	0,9%
Krokom	0,8%
Malå	0,6%
Dorotea	0,6%
Ragunda	0,6%
Övertorneå	0,5%
Vilhelmina	0,5%
Norsjö	0,5%
Pajala	0,5%
Vindeln	0,5%
Arjeplog	0,5%
Sorsele	0,0%
Åsele	0,0%

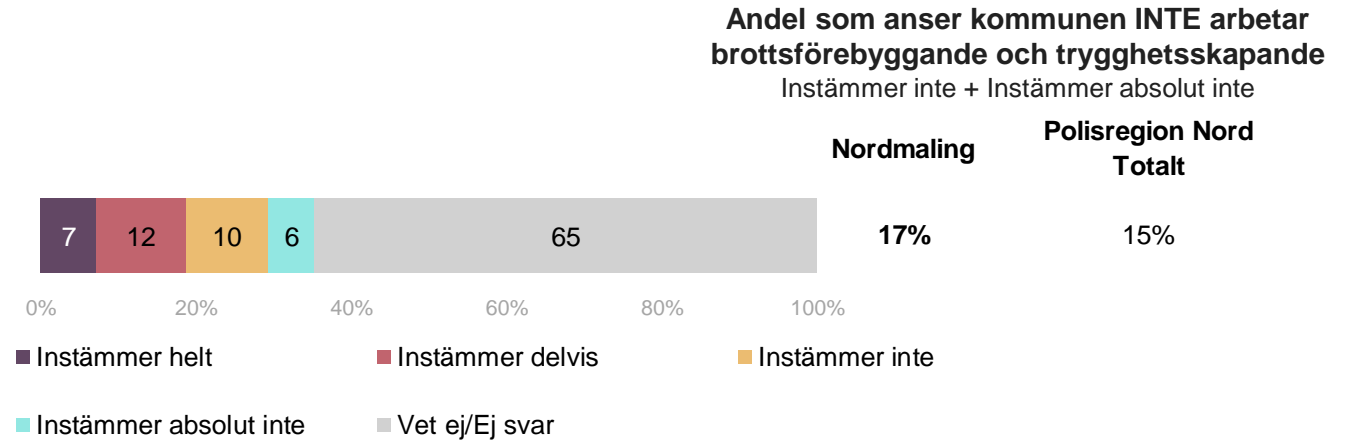
KOMMUNENS AGERANDE



EN FRÅGA OM KOMMUNENS AGERANDE

Instämmer du eller instämmer du inte i följande påstående: "Kommunen arbetar aktivt med brottsförebyggande och trygghetsskapande arbete"?

Instämmer du eller instämmer du inte i följande påstående: "Kommunen arbetar aktivt med brottsförebyggande och trygghetsskapande arbete"?

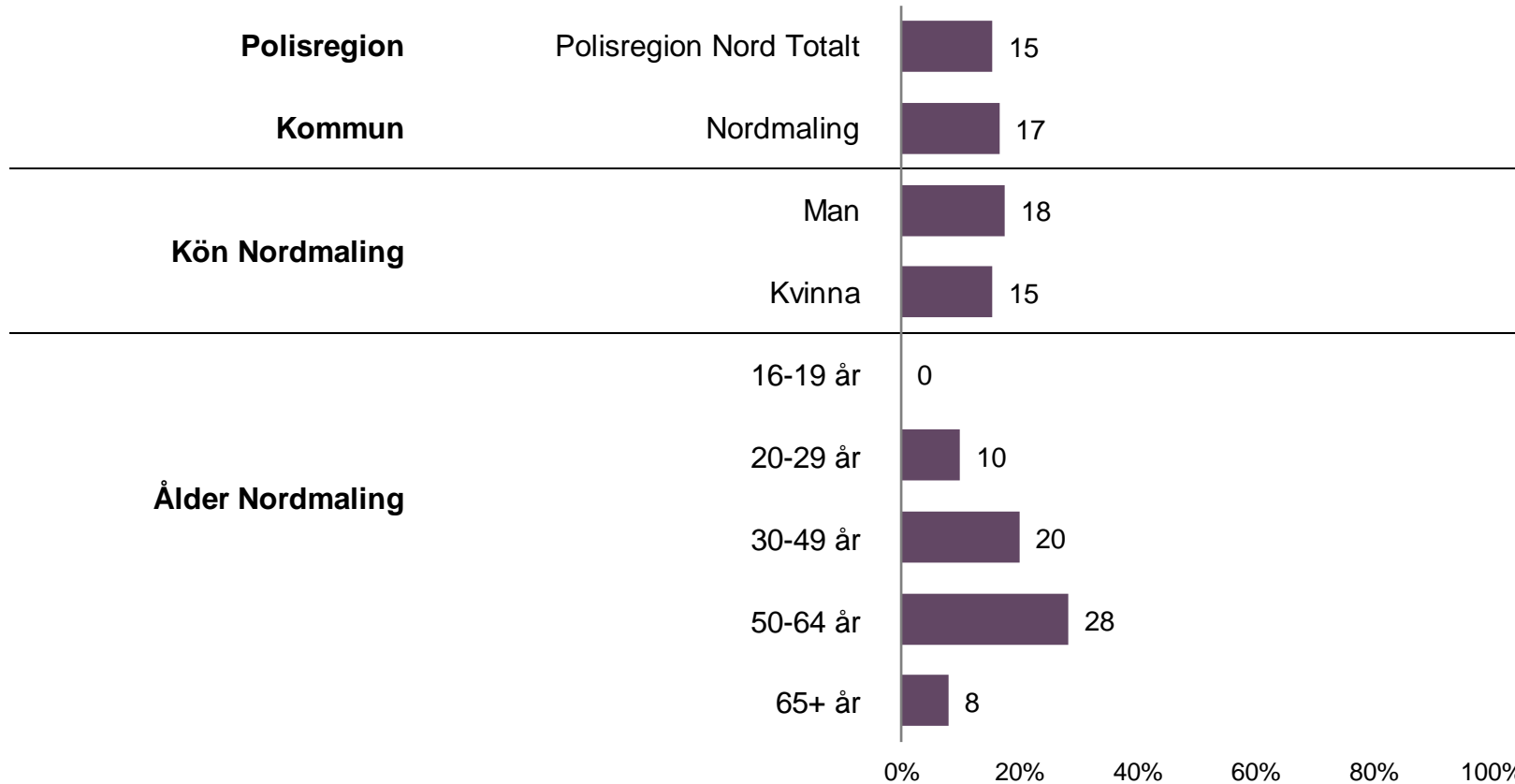


EN FRÅGA OM KOMMUNENS AGERANDE

Instämmer du eller instämmer du inte i följande påstående: “Kommunen arbetar aktivt med brottsförebyggande och trygghetsskapande arbete”?

Kommunen arbetar INTE brottsförebyggande och trygghetsskapande

Andel i procent som svarat: Instämmer inte | Instämmer absolut inte



EN FRÅGA OM KOMMUNENS AGERANDE

Instämmer du eller instämmer du inte i följande påstående: “Kommunen arbetar aktivt med brottsförebyggande och trygghetsskapande arbete”?

Kommunen arbetar INTE brottsförebyggande och trygghetsskapande

Andel i procent som svarat: Instämmer inte | Instämmer absolut inte

Polisområde	Andel
PO Norrbotten	18,1%
PO Jämtland	15,0%
PO Västernorrland	14,7%
PO Västerbotten	14,0%

Lokalpolisområde	Andel
LPO Norra Lappland	25,0%
LPO Östra Norrbotten	18,7%
LPO Skellefteå	17,7%
LPO Luleå-Boden	17,0%
LPO Södra Ångermanland	16,4%
LPO Östersund	15,6%
LPO Medelpad	15,2%
LPO Piteå Älvdal	14,8%
LPO Södra Lappland	14,5%
LPO Jämtland-Härjedalen	14,1%
LPO Umeå	12,0%
LPO Norra Ångermanland	12,0%

Kommun	Andel
Gällivare	26,2%
Bräcke	24,9%
Kiruna	24,5%
Överkalix	23,9%
Malå	23,3%
Ragunda	22,7%
Haparanda	22,6%
Jokkmokk	22,2%
Ånge	22,1%
Kramfors	21,3%
Härjedalen	19,1%
Dorotea	18,2%
Boden	18,2%
Pajala	18,1%
Skellefteå	17,7%
Älvsbyn	17,6%
Bjurholm	17,4%
Arjeplog	17,0%
Vilhelmina	16,7%
Vindeln	16,6%
Robertsfors	16,6%
Nordmaling	16,6%

Kommun	Andel
Kalix	16,6%
Luleå	16,4%
Åsele	16,2%
Storuman	15,9%
Härnösand	15,4%
Övertorneå	15,3%
Sundsvall	15,2%
Strömsund	15,0%
Piteå	14,3%
Östersund	14,3%
Norsjö	13,7%
Arvidsjaur	13,3%
Berg	13,1%
Åre	13,1%
Lycksele	12,5%
Sollefteå	12,4%
Örnsköldsvik	12,0%
Umeå	11,6%
Krokom	11,3%
Timrå	11,1%
Sorsele	10,9%
Vännäs	6,6%